


was
wann wie



HAUPTPROGRAMM

64. Jahrestagung

der Vereinigung Süddeutscher Orthopäden und Unfallchirurgen e.V.

28. – 30. April 2016

Kongresshaus Baden-Baden

Tagungspräsidenten:

Prof. Dr. med. Dr. h. c. Joachim Grifka, Regensburg

Prof. Dr. med. Ulrich Stöckle, Tübingen

Versorgung von Kopf bis Fuß

Ihre Therapie mit System



**Besuchen Sie uns:
Stand 02 + 24a**

Orthopädische Hilfsmittel und physikalische Therapie für die Orthopädie, Traumatologie und Sportmedizin.

Erfahren Sie mehr unter:
www.DJOGlobal.de



64. Jahrestagung der Vereinigung Süddeutscher Orthopäden und Unfallchirurgen e.V.

28. bis 30. April 2016

Themen:

1. Hauptthema: Arthrose

Früh-Diagnostik, Knorpeltherapie evidenz-basiert, Gelenkerhalt vs. Gelenkersatz

2. Hauptthema: Behandlungsergebnisse sichern

Komplexe Fälle, Komplikationsbehandlung, Berichte aus Gutachterkommissionen

3. Hauptthema: Technische Orthopädie und Sport

Sportverletzungen, Orthesenversorgung aktueller Stand, Sport mit Handicap

4. Hauptthema: Alterstraumatologie

Frakturen bei Osteoporose, Insuffizienzfrakturen, Osteoporosetherapie

5. Freie Themen

Wirbelsäule, Obere Extremität, Untere Extremität (auch Fuß/OSG), Trauma, Innovationen

Vorstand

1. Vorsitzender: Dr. med. Thomas Möller, Speyer
2. Vorsitzender: Prof. Dr. med. Dr. h.c. mult. Jürgen Heisel, Grafenberg
 1. Schriftführer: Dr. med. Axel Goldmann, Erlangen
 2. Schriftführer: Prof. Dr. med. Stefan Sell, Neuenbürg
- Schatzmeister: Dr. med. Stefan Best, Freiburg
- Ehrenpräsident: Dr. med. Dietmar Färber, Balingen
- Ehrenvorsitzender: Dr. med. Dieter Clemens, Karlsruhe

Inhalt

Grußworte	5
Besondere Programmpunkte	
Festrede	10
Eröffnungsveranstaltung	12
Podiumsdiskussion Betreuung im Spitzensport	13
Podiumsdiskussion Zukunft O&U	14
Podiumsdiskussion Zukunft der GOÄ	15
VSOU-Stipendium	16
VSOU-Vortragspreis	17
Tag der Vorklinik	18
Zeitplan	20
Allgemeine Mitteilungen/VSOU-Mitgliederversammlung	
Allgemeine Mitteilungen	28
Hinweise für TagungsteilnehmerInnen	29
Kongressgebühren	31
Einladung zur VSOU-Mitgliederversammlung	32
Donnerstag, 28. April 2016	
Wissenschaftliches Programm	36
Seminare, Kurse, Workshops	66
Fortbildungskurse anderer Veranstalter	75
Kurse außerhalb des Kongresshauses	76
Interne Arbeitskreissitzungen/Sonstige Veranstaltungen	77
Satellitenveranstaltungen	78
Freitag, 29. April 2016	
Wissenschaftliches Programm	84
Seminare, Kurse, Workshops	101
Fortbildungskurse anderer Veranstalter	113
Interne Arbeitskreissitzungen/Sonstige Veranstaltungen	114
Satellitenveranstaltungen	115
Samstag, 30. April 2016	
Wissenschaftliches Programm	128
Seminare, Kurse, Workshops	152
Fortbildungskurse anderer Veranstalter	159
Interne Arbeitskreissitzungen/Sonstige Veranstaltungen	160
Satellitenveranstaltungen	161
Referenten und Vorsitzende	164
Referenten und wissenschaftliche Leiter der AO-Trauma-Basiskurse .	189
Referenten und wissenschaftliche Leiter der AE-Basis-Kompaktkurse	190
Referenten und wissenschaftliche Leiter der DGUV-Seminare	191
Referenten der Satellitensymposien	192
Aussteller, Sponsoren, Inserenten	194
Einladung zu 65. Jahrestagung der VSOU 2017	218

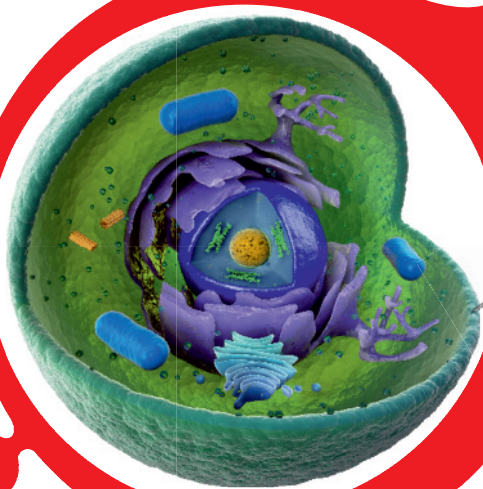
Grußworte

Eröffnungsveranstaltung

vitOrgan - unsere Zellkraft®

Herz heilt Herz, Niere heilt Niere ...

Weck
die Kraft
der
Zellen



Stand-Nr.
128

Das Therapiekonzept der **Biomolekularen vitOrgan-Therapie (BvT)** besteht darin, kranken Organen mit Bestandteilen der entsprechenden gesunden Organe zu helfen. Die erkrankten Zellstrukturen sollen durch diese biologische Vitalisierung regeneriert werden.

Besuchen Sie unseren Messestand, wir helfen Ihnen weiter!

vitOrgan Arzneimittel GmbH, Brunnwiesenstraße 21, 73760 Ostfildern/Stuttgart
Telefon (0711) 4 48 12-0, Telefax (0711) 4 48 12-41, info@vitOrgan.de



www.vitOrgan.de

Grußwort

Dr. med. Thomas Möller

1. Vorsitzender der Vereinigung Süddeutscher
Orthopäden und Unfallchirurgen e.V.



Sehr geehrte Kolleginnen und Kollegen,

zur 64. Jahrestagung der Vereinigung Süddeutscher Orthopäden und Unfallchirurgen e.V. lädt Sie der Vorstand der VSOU herzlich ein. Die Kongressleitung übernehmen erneut zwei Kongresspräsidenten, die schwerpunktmäßig die Orthopädie und Unfallchirurgie vertreten.

Herr Prof. Dr. med Joachim Grifka, Direktor der Orthopädischen Klinik der Universität Regensburg und Herr Prof. Dr. med. Ulrich Stöckle, Ärztlicher Direktor der BG-Unfallklinik Tübingen, werden in Baden-Baden neue Akzente setzen und dem Frühjahrskongress unter dem Motto „Was, Wann, Wie“ innovative Impulse geben. Dies zeigt sich sowohl im wissenschaftlichen Programm als auch in den Podiumsdiskussionen sowie in den AE-, AO- und DGUV-Kursen.

Aber auch die persönlichen Begegnungen sollen nicht zu kurz kommen. Das „Get together“ im Anschluss an die Eröffnungsveranstaltung am 28.04.2016 sowie der Süd-deutsche Festabend am 29.04. bieten hierzu Gelegenheit.

Die Nachwuchsförderung liegt der VSOU seit Jahren sehr am Herzen. Dieses Jahr wird erstmalig als Besonderheit ein Weiterbildungscontest durchgeführt. Die beiden SiegerInnen erhalten das VSOU-Stipendium für den 71. Kongress der Kanadischen Orthopädischen Gesellschaft (COA Annual Meeting, 16.–19.06.2016, Quebec).

Zu unserer Mitgliederversammlung am 29.04.2016 lade ich Sie schon jetzt ein. Sie wird um 17:00 Uhr im Kongresssaal I stattfinden. Hier können Sie Ihre Vorstellungen und Wünsche zur weiteren Entwicklung Ihres Vereins vortragen.

Ich freue mich wenn Sie, liebe KongressteilnehmerInnen, neben dem interessanten und informativen Kongressprogramm auch das besondere Flair der Stadt Baden-Baden genießen. Ich möchte Sie aber auch bitten, die Vortragspausen zum Gespräch und Austausch mit den Repräsentanten der Industrie mit über 160 Ausstellern an deren Ständen zu nutzen und unsere Partnerschaft damit zu unterstreichen. Ohne das Engagement der Industrie ist es in der heutigen Zeit nicht mehr möglich, einen qualitativ so hochwertigen Kongress zu realisieren. An dieser Stelle möchte ich auch den ausstellenden Firmen ganz besonders danken, die uns weiterhin die Treue halten!

Ich freue mich auf einen erfolgreichen Kongress zusammen mit Ihnen und grüße Sie im Namen des Vorstandes herzlich.



Ihr Thomas Möller

Vorwort

Prof. Dr. med. Dr. h.c. Joachim Grifka

Prof. Dr. med. Ulrich Stöckle

Präsidenten der VSOU 2016



Liebe Kolleginnen und Kollegen, sehr geehrte Damen und Herren, unser Motto – **Was, Wann, Wie** – und damit die 64. Jahrestagung der Süddeutschen Orthopäden und Unfallchirurgen in 2016 greift die zentralen Fragen für unser tägliches Handeln im konservativen wie operativen Bereich unseres Faches Orthopädie & Unfallchirurgie auf. Diese Fragen wollen wir im Einzelnen reflektieren und auch aktuelle medico-legale Aspekte berücksichtigen, was durch „§“ im Programm gekennzeichnet sein wird.

Bei der Themenwahl der Sitzungen haben wir versucht, neben unseren persönlichen Schwerpunkten in Klinik und Forschung auch aktuelle Aspekte der Therapie von Erkrankungen und Verletzungen des Bewegungssystems zu berücksichtigen. Durch die Einbindung von BVOU, VLOU und zahlreicher Sektionen der DGOU, hoffen wir, für Sie ein interessantes, wissenschaftliches Programm zusammengestellt zu haben.

Die OP Trainings und Workshops werden erstmals als *Basiskurs kompakt* der – *Arbeitsgemeinschaft für Osteosynthesefragen (AO)* und der – *Deutschen Gesellschaft für Endoprothetik (AE)* stattfinden.

Darüberhinaus wird die Deutsche Gesetzliche Unfallversicherung (DGUV) die D-Arzt Kurse zu den Themen *Reha-Management, Begutachtung und Kindertraumatologie* anbieten.

Podiumsdiskussionen werden mit namhaften Gästen zu den Themen „Zukunft in O&U“, „Betreuung im Spitzensport“ und „Neue GOÄ“ gestaltet.

Neben den bereits sehr erfolgreichen und mit dem Jungen Forum weiterentwickelten Veranstaltungsformaten werden Sie auf dem Kongress als Besonderheit einen Weiterbildungs-Contest von mehreren Teams von je zwei AssistenzärztInnen erleben können.

In der einzigartigen Atmosphäre von Baden-Baden werden neben dem wissenschaftlichen Programm traditionell auch die persönlichen Begegnungen und die Pflege von Netzwerken und Freundschaften im Vordergrund stehen. Hierzu laden wir Sie jetzt schon sehr herzlich zum „Get together“ nach der Eröffnungsveranstaltung und zum Süddeutschen Festabend am Freitag, den 29. April 2016, ein.

Wir würden uns sehr über Ihre aktive Mitgestaltung der Jahrestagung freuen, bitten Sie und Ihre Kollegen hierzu um zahlreiche Vortragsanmeldungen unter www.vsou.de und freuen uns zusammen mit dem Vorstand der VSOU, Sie zum traditionsreichen aber auch innovativen Kongress in Baden-Baden vom 28.–30. April 2016 begrüßen zu können.

Joachim Grifka
Kongresspräsident
Orthopädische Klinik
für die Universität
Regensburg

Ulrich Stöckle
Kongresspräsident
BG-Unfallklinik
Tübingen

Benjamin Craiovan
Kongresssekretär
Orthopädische Klinik
für die Universität
Regensburg

Tobias Kraus
Kongresssekretär
BG-Unfallklinik
Tübingen

Wirtschaftliche MRT-Diagnostik für die orthopädische Praxis

Sichern Sie sich Ihr **Orthopädie-Vorteilspaket!**
Beeindruckende MRT-Performance

PLUS Rundum-Service:

- > Planung/Projektsteuerung
- > IT-Anbindung
- > Full-Service
- > Schulung/Fortbildung
- > Praxismarketing...




**Besuchen
Sie uns:
Stand 102
1. OG**



Grußwort

Prof. Dr. med. Heiko Reichel



Präsident DGOOC 2016

Prof. Dr. med. Florian Gebhard

Präsident DGU 2016

Dr. med. Manfred Neubert


BVOU Kongresspräsident DKOU 2016



Sehr geehrte Tagungspräsidenten, liebe Kolleginnen und Kollegen, auch wir freuen uns, Sie ganz herzlich in Baden-Baden zur 64. Jahrestagung der VSOU begrüßen zu dürfen. Der Kongress in Baden-Baden hat eine lange Tradition und ist ein fester Termin im Jahreskalender der Orthopäden und nun auch der Unfallchirurgen. Schön ist, dass die Unfallchirurgen jetzt endgültig in Baden-Baden angekommen sind. Dokumentiert dadurch, dass zum zweiten Mal zwei Präsidenten aus den jeweiligen Fachgesellschaften diesen Kongress organisieren. Diese Zusammenlegung belebt den Kongress und zeigt sich in der großen Vielfalt des Programmes, in das die diesjährigen Kongresspräsidenten, Prof. Dr. J. Grifka und Prof. Dr. U. Stöckle, auch zunehmend unfallchirurgische Inhalte eingebaut haben. Dieses Jahr werden neben einem AO Kompaktkurs auch Pflicht-/Weiterbildungsseminare der BG angeboten. Traditionell werden auch weiterhin konservative Themen aus O&U stark vertreten sein und ein breites Spektrum an Weiterbildungsmöglichkeiten für die Niedergelassenen aus O&U bieten. Neue Formen haben ebenfalls Eingang in den Kongress gefunden, so wird erstmals ein Weiterbildungscontest mit einem sehr attraktiven Preis für die Gewinner stattfinden, gerade für den Nachwuchs und die Nachwuchsförderung ein attraktives Angebot. Kongresse dienen der Identifikation mit dem Fach; die persönlichen Begegnungen fördern das weitere Zusammenwachsen von O&U und stärken die gemeinsame Außendarstellung in der Öffentlichkeit aber auch innerhalb der Ärzteschaft. Der Turn Over des medizinischen Wissens ist enorm, lebenslange Weiterbildung zum Nutzen unserer Patienten ist deshalb notwendig, und vermutlich keine Berufsgruppe kommt dieser Weiterbildungsverpflichtung so intensiv nach wie wir Mediziner. Aber Weiterbildung darf auch Spaß machen, deswegen genießen Sie den Frühling in Baden-Baden unter blühenden Kastanien, nutzen Sie die Zeit zur intensiven Fortbildung aber auch zu anregenden kollegialen Gesprächen und zum Knüpfen neuer und zur Pflege alter Kontakte.


Heiko Reichel


Florian Gebhard


Manfred Neubert

Besondere Programmpunkte

Eröffnungsveranstaltung

Vortrag

Medizin zwischen Ökonomie und Ethik

Ein Plädoyer gegen die Ökonomisierung des Alltags und des Gesundheitswesens: Warum aus der Medizin keine Industrie werden darf.

Die Würde des Menschen ist unantastbar: Das Krankenhaus ist ein wichtiger Ort, einer der wichtigsten Orte, an dem sich dieser Haupt- und Eingangssatz des Grundgesetzes bewähren muss. Es darf keine Fabrik sein, in der das Wichtigste ist, dass dort Geld gemacht wird. Das Krankenhaus muss ein Haus sein und bleiben, in dem geheilt wird. Die Würde des Menschen ist unantastbar. Um diese Würde geht es im Krankenhaus, um die Würde im Leben und im Sterben. Jede Reform muss sie achten und schützen.

Professor Dr. jur. Heribert Prantl

Jurist, Journalist, Autor,
Leiter des Ressorts Innenpolitik und
Mitglied der Chefredaktion
der Süddeutschen Zeitung



Festredner

Professor Dr. Heribert Prantl (geb. 1953) ist leitender Redakteur und politischer Leitartikler, Chef der innenpolitischen Redaktion und Mitglied der Chefredaktion der Süddeutschen Zeitung sowie Autor zahlreicher politischer Bücher.

Er lehrt als Honorarprofessor an der juristischen Fakultät der Universität Bielefeld. Prantl studierte an den Universitäten Regensburg und Tübingen Rechtswissenschaften, Geschichte und Philosophie. 1979 legte er sein erstes und 1981 sein zweites juristisches Staatsexamen ab. Er promovierte über Urheber- und Wettbewerbsrecht und wurde für seine Dissertation mit dem Wissenschaftspreis der Universität Regensburg und dem Haus Thurn und Taxis ausgezeichnet.

Professor Prantl absolvierte neben seinem juristischen Studium eine journalistische Ausbildung. Er arbeitete als wissenschaftlicher Assistent am Lehrstuhl für Bürgerliches Recht, insbesondere

Familienrecht und Deutsche Rechtsgeschichte (Prof. Dr. Dieter Schwab). Er war zunächst als Rechtsanwalt tätig, von 1981 bis 1987 war er Richter an bayerischen Amts- und Landgerichten sowie Staatsanwalt.

Darüber hinaus war er Pressesprecher des Landgerichtes Regensburg. 1988 wechselte er den Beruf und wurde auf Betreiben der damaligen Chefredakteure der Süddeutschen Zeitung, Hans Heigert und Dieter Schröder, innen- und rechtspolitischer Redakteur und Verfasser vieler Leitartikel bei der SZ. Seit 1995 leitet er das Ressort Innenpolitik.

Ihm wurden zahlreiche Auszeichnungen verliehen, unter anderem der Geschwister-Scholl-Preis, der Tucholsky-Preis, der Preis des Deutschen Anwaltsvereins, der Rhetorik-Preis der Universität Tübingen und der Brüder-Grimm-Preis der Universität Marburg, der Publizistikpreis der Stadt München und der Hildgard-Hamm-Brücher-Preis.

Eröffnungsveranstaltung

im Kurhaus Baden-Baden, Bénazetsaal

Donnerstag, 28. April 2016 • 16:30 Uhr

Begrüßung

durch den 1. Vorsitzenden der VSOU

Dr. med. Thomas Möller

und die Kongresspräsidenten

Prof. Dr. med. Dr. h.c. Joachim Grifka

Prof. Dr. med. Ulrich Stöckle

Grußworte

Präsident DGOU/DGOOC

Prof. Dr. med. Heiko Reichel

Präsident DGU

Prof. Dr. med. Florian Gebhard

Präsident DKOU-BVOU

Dr. med. Manfred Neubert

Verleihung des OUP-Jahresbestpreises

Verleihung des Carl Rabl-Preises

Ansprache der Kongresspräsidenten

Festvortrag

„Medizin zwischen Ökonomie und Ethik“

Prof. Dr. jur. Heribert Prantl

Jurist, Journalist, Autor, Leiter des Ressorts Innenpolitik und

Mitglied der Chefredaktion der Süddeutschen Zeitung

„Get-together“ im Kurhaus, oberes Foyer

Musikalische Umrahmung: BBCO Jazzquintett

Im Anschluss: **Thursday Night Fever**

„Club Bernstein“ im Casino Baden-Baden ab ca. 21:30 Uhr



Betreuung im Spitzensport

Von den Profis lernen

Ein Sporthighlight jagt das nächste! Der Terminkalender von Spitzenathleten ist im Regelbetrieb der Bundesligen, den europäischen Wettbewerben, Weltmeisterschaften und olympischen Spielen prall gefüllt. Spitzensport fordert ständige Höchstleistung. Dass dabei Hochleistungssport nicht immer mit der Gesundheit zu vereinbaren ist, ist in den Sportarten mehr oder weniger offensichtlich.

Wie können wir nun Spitzensportler besser betreuen, wie Sportverletzungen und Sportschäden vermeiden? Wann geht es zurück auf die Wettkampfbühne? Wie können wir das Feedback von Verein, dem Termindruck und die Rehabilitation auf eine Linie bringen? Was können wir von den Profis in der Betreuung und von den Sportlern lernen?

Moderation:

- **Prof. Dr. Ulrich Stöckle**
- **Prof. Dr. Dr. Joachim Grifka**

Es diskutieren:

- **Dr. Raymond Best**, Sportklinik Stuttgart, Mannschaftsarzt VfB Stuttgart
- **PD Dr. Peter Brucker**, OrthoPlus München, DSV-Mannschaftsarzt
- **Klaus Eder**, Sportphysiotherapeut der deutschen Fußballnationalmannschaft
- **Dr. Simeon Geronikolakis**, Mannschaftsarzt DFB-Junioren
- **Prof. Dr. Thomas Horstmann**, Chefarzt Medical Park Klinik Bad Wiessee
- **Dr. Christoph Lukas**, Sportorthopädie Bietigheim, 1. Vorsitzender der deutschen Basketballärzte
- **Dr. Christian Mauch**, Mannschaftsarzt Stuttgarter Kickers
- **Prof. Dr. Florian Pfab**, Mannschaftsarzt FC Ingolstadt
- **Prof. Dr. Tobias Renkawitz**, Leitender Oberarzt, Orthopädische Universitätsklinik Regensburg



Freitag, 29.04.2016

13:30 – 15:00 Uhr
Auditorium

Podiumsdiskussion

Zukunft O&U

Nicht nur Nachdenken, Vordenken ist gefragt!

Die Zusammenführung von O&U hat bei unserer beruflichen Tätigkeit, in der Weiterbildung und in den Fachgesellschaften zu wesentlichen Umstrukturierungen, teilweise zu Verwerfungen geführt. Die künftige Entwicklung wird von demographischen Faktoren, gesellschaftspolitischen Bestrebungen und der strukturellen Ausrichtung der gesundheitlichen Versorgung geprägt.

Wo ist unser gemeinsames Fach positioniert und was haben wir als Orthopäden und Unfallchirurgen zu erwarten?

Moderation:

- **Prof. Dr. Dr. Joachim Grifka**
- **Prof. Dr. Ulrich Stöckle**

Es diskutieren:

- **Dr. Dirk Albrecht**, Praxisinhaber & Belegarzt Reutlingen
- **Dr. Anna-Katharina Doepfer**, stellv. Leiterin Junges Forum O&U
- **Prof. Dr. Volker Ewerbeck**, Universitätsklinikum Heidelberg
- **Prof. Dr. Reinhard Hoffmann**, BG-Klinik Frankfurt
- **Prof. Dr. Wolfgang Linhart**, Chefarzt Heilbronn
- **Dr. Matthias Münzberg**, ehemaliger Vorsitzender Junges Forum O&U
- **Prof. Dr. Uwe Niethard**, ehemaliger Generalsekretär DGOOC/DGOU
- **Prof. Dr. Heiko Reichel**, Präsident der DGOU

Samstag, 30.04.2016

10:30 – 12:00 Uhr
Auditorium

Podiumsdiskussion

Zukunft der GOÄ?!

Schneller arbeiten im Minutentakt?

Die derzeit gültige Fassung der GOÄ ist am 1.1.1983 in Kraft getreten. Die Bestrebungen, eine Neufassung zu erstellen, laufen seit Jahren. Für den 1. Oktober 2016 ist das Inkrafttreten einer grundsätzlich überarbeiteten Gebührenordnung angekündigt. Es soll eine völlig neue Systematik eingeführt werden.

Unsere Podiumsdiskussion lässt die federführenden Akteure zu Wort kommen.

Moderation:

- **Prof. Dr. Dr. Joachim Grifka**
- **Prof. Dr. Ulrich Stöckle**

Es diskutieren:

- **Prof. Dr. Karl-Dieter Heller**, erster Vorsitzender der Vereinigung leitender Orthopäden und Unfallchirurgen, Verhandlungsführer O+U für den Bereich Endoprothetik
- **Karl-Josef Maiwald**, Abteilungsleiter Krankenversicherung, Debeka Krankenversicherungsverein a.G.
- **Bärbel Therre**, unimed, Abrechnungsservice für Chefarzte
- **Dr. Theodor Windhorst**, Präsident der Landesärztekammer Westfalen-Lippe, GOÄ, Beauftragter der Bundesärztekammer

VSOU-Stipendium/Weiterbildungs-Contest

Erstmals wird auf dem VSOU 2016 als Besonderheit dieses Jahr ein *Weiterbildungs-Contest* durchgeführt – getreu unserem Kongressmotto „**Was, Wann, Wie**“. Zu diesem Wettbewerb treten Teams von zwei KandidatInnen an, die jeweils einen aufwändigen Versorgungsfall bekommen, für den sie dann unter Berücksichtigung aktueller Literatur und ggf. Leitlinien einen Behandlungsvorschlag präsentieren. Die acht Teams von jeweils zwei KandidatInnen bewerben sich mit ihrem beruflichen Werdegang für diesen Wettbewerb. Die KandidatInnen müssen in der Weiterbildung Orthopädie und Unfallchirurgie sein, dürfen also noch nicht die Facharztprüfung abgelegt haben. Die Verlosung der Gruppenplätze findet anlässlich des Festabends statt.

Am Samstag, den 30.04.2016, treten die Teams in verschiedenen Sitzungen gegeneinander an. Nach der Gruppenphase findet das Halbfinale statt und schließlich in der letzten Sitzungsrunde am Samstag das Finale. **Die beiden SiegerInnen erhalten das VSOU Stipendium für den 71. Kongress der Kanadischen Orthopädischen Gesellschaft (COA Annual Meeting, 16.–19.06.2016, Quebec).**

Weitere Infos erhalten Sie unter folgendem Link:
<http://jahrestagung2016.vsou.de/nachwuchsfoerderung/>

Mit freundlicher Unterstützung von:

AIR CANADA 




 **DePuySynthes**
COMPANIES OF Johnson & Johnson



Vereinigung der
 Kanadischen
 Orthopäden



Springer

Weiterbildungscontest			
Gruppe 1	Gruppe 2	Gruppe 3	Gruppe 4
Team A 	Team C 	Team E 	Team G 
Team B 	Team D 	Team F 	Team H 
Halbfinale 1		Halbfinale 2	
Sieger Team Gruppe 1 	Sieger Team Gruppe 3 	Sieger Team Gruppe 2 	Sieger Team Gruppe 4 
Finale		Sieger	
Sieger Team HF 1 	Sieger Team HF 2 		

VSOU Vortragspreis 2016

Die Präsentation der angenommenen Abstracts findet entweder als Kurzvortrag (Fragestellung und Methodik, Ergebnisse, Diskussion) in speziell hierfür reservierten wissenschaftlichen Sitzungen oder als Vortrag themenbezogen in ausgewählten Schwerpunktsitzungen statt. Unter den nach wissenschaftlichen Gütekriterien vorselektierten Kurzvorträgen wird zu jedem Hauptthema der beste Vortrag mit einem Preis (VSOU 2016 „Bester Kurzvortrag“) ausgezeichnet.

Der Preis ist jeweils mit € 500 dotiert.

Die Übergabe durch die Kongresspräsidenten findet im Rahmen der Abschlussveranstaltung am Samstag, den 30.04.2016 statt.

Wir wünschen Ihnen viel Erfolg mit Ihrem Abstract und freuen uns, Sie in Baden-Baden begrüßen zu dürfen!

Die Präsidenten

Prof. Dr. med. Dr. h.c. Joachim Grifka

Prof. Dr. med. Ulrich Stöckle

Tag der Vorklinik 2016

Auf ihrer 64. Jahrestagung vom 28. bis 30. April 2016 in Baden-Baden richtet die Vereinigung Süddeutscher Orthopäden und Unfallchirurgen e.V. in Zusammenarbeit mit dem Jungen Forum O&U und den YOUngster's O&U den „Tag der Vorklinik“ aus. Unterstützt wird die Aktion durch die Deutsche Gesellschaft für Orthopädie und Unfallchirurgie e.V. (DGOU), den Berufsverband der Fachärzte für Orthopädie und Unfallchirurgie e.V. (BVOU) und die Vereinigung Süddeutscher Orthopäden und Unfallchirurgen e.V. (VSOU).

Für 40 Studierende der ersten sieben Studiensemester wurde ein vielfältiges und interessantes Programm zusammengestellt, das die Grundlagen unseres facettenreichen Faches Orthopädie und Unfallchirurgie – kurz O&U – näher beleuchtet und das Interesse der Studierenden an O&U fördern soll.

Die Nachwuchsgewinnung für unser Fachgebiet, das heutzutage einerseits eine exzellente Rund-um-die-Uhr-Versorgung von Unfall- und Schwerverletzten garantiert, andererseits eine hoch spezialisierte Medizin zur Behandlung aller angeborenen und erworbenen Erkrankungen des muskuloskelettalen Systems vorhält, ist für die Zukunft von O&U von besonderer Bedeutung.

Am 29. April 2016 haben die Studierenden die Möglichkeit nach einer kurzen Begrüßung am Vormittag in Kleingruppen gemeinsam mit Tutoren eine wissenschaftliche Sitzung zu besuchen und Gruppendiskussionen zu führen. In der Mittagspause kann die Industrieausstellung besucht werden. Für das leibliche Wohl ist ebenfalls gesorgt. Am Nachmittag werden die TeilnehmerInnen praktische Grundfertigkeiten, im Sinne von „hands on“ Kursen, vermittelt bekommen (z.B. Bohrkurs und Sonographie).

Zum Abschluss des Tages findet eine eigene Sitzung für die Studierenden unter der Leitung des Jungen Forums O&U statt. Hier besteht dann ausreichend Zeit für interaktive Diskussionsrunden und Fragen rund um das Fach O&U.

Wir freuen uns Sie – liebe Studierende – beim VSOU 2016 begrüßen zu dürfen und hoffen, dass wir das orthopädisch-unfallchirurgische Feuer durch diesen einzigartigen Tag in Ihnen entfachen können ...

Prof. Dr. med. Dr. h.c. J. Grifka
Prof. Dr. med. U. Stöckle
Kongresspräsidenten VSOU

Dr. med. J.P. Schüttrumpf
Dr. med. M. Münzberg
Junges Forum O&U

Luisa Peter
Stefanie Weber
YOUngster's O&U



Zeitplan (Änderungen vorbehalten)

Raum \ Zeit	Auditorium (UG)	KS I (1. OG)	KS II (2. OG)	SR 1 (1. OG)	SR 3 (1. OG)	SR 4 (1. OG)	SR 5 (1. OG)	
08:00–08:30	W1 Verletzungen im Spitzensport	W2 Rheuma für die tägl. orthopäd. Praxis Frühdagnostik, Differenzierung & frühe Therapie	W3 Grenzen der Behandlung osteoporotischer Wirbelfrakturen	W4 Kurzvorträge Wirbelsäule 1	W5 Kurzvorträge Knie Knorpel und TEP	W5a Kurzvorträge Obere Extremität		
08:30–09:00								
09:00–09:30								
09:30–10:00								
10:00–10:30	W6 Tibiakopf-Fraktur – Was gibt es Neues? §	W7 Knie TEP Primär §	W8 Wirbelsäule degenerativ §	W9 Diskussion kritischer Fälle aus O&U	W10 TO – Stellenwert v. Orthesen zur Prävention, Behandlung u. return to sports	W10a Kurzvorträge Becken & Wirbelsäule	K5 ADO/GHBF-Kurs: „Haltungs- und Bewegungsdiagnostik“	
10:30–11:00								
11:00–11:30								
11:30–12:00								
12:00–12:30	W11 Podiumsdiskussion „Sportlerbetreuung – von den Profis lernen“	W12 Begutachtung von Arthrosen	W13 Altersfrakturen Beckenring m. speziellem Fokus auf das heilige Bein Os Sakrum	W14 AG Lehre in O&U – „Tempus edax rerum?“	F2 Storz Medical-Workshop	W15 Kurzvorträge Hüfte 1		
12:30–13:00								
13:00–13:30								
13:30–14:00								
14:00–14:30								
14:30–15:00	W16 Adjuvante Therapieverfahren bei Gelenkschäden des Sportlers	W17 Knie Komplexe Fälle und TEP Revision & PPFrakturen	W18 Wirbelsäule Infekt und Tumor	W19 Kurzvorträge Hüfte 2	F3 MEDucation-WS: Angewandte Radiologie & Navigation im OP Strahlung be-greifbar	W19a Hot News zur Bildung in O&U – Kontroverse oder Konsens?	K8 ADO-Workshop „Extrakorporale Stoßwellen ...“	
15:00–15:30								
15:30–16:00								
16:30 Uhr	Eröffnungsveranstaltung im Kurhaus mit anschließendem Get together & Thursday Night Fever							

Farblegende

	Wissenschaftliches Hauptprogramm
	Kurse/Workshops/Seminare/Vorträge
	AGs, AKs, Sektionen, Kommissionen

Donnerstag, 28. April 2016

SR 6 (2. OG)	SR 7/8 (2. OG)	SR 9 (2. OG)	SR 10 (2. OG)	SR 11 (2. OG)	SR 13 (2. OG)	Kurhaus	Raum Zeit
W5b Kurzvorträge Infekt							08:00–08:30
							08:30–09:00
	K6 IGOST Begutachtung	AO Trauma- Basiskurs – kompakt „Grundlagen der Fraktur- behandlung“	AE Kompaktkurs „Hüftendo- prothetik“	K3 Seminar „Statistik leicht gemacht“	DGUV- Seminar „Reha- management & Rehamedizin“		09:00–09:30
09:30–10:00							
	K4 DGMM/MWE- Expertenkurs Manuelle Medizin						10:00–10:30
							10:30–11:00
	K7 IGOST Osteoporose						11:00–11:30
							11:30–12:00
				Technik/ Logistik		K1 Refresherkurs „Sonografie Säuglings- hüfte“	12:00–12:30
							12:30–13:00
							13:00–13:30
							13:30–14:00
S1 DIGEST-MV	K11 DGMM/MWE WS: Cranio- mandibuläre Dysfunktion	K10 Seminar Sozialmedizin & Schmerz	VSOU-Press- konferenz			K9 ADO-Rheuma- Refresherkurs	14:00–14:30
							14:30–15:00
				Technik/ Logistik			15:00–15:30
							15:30–16:00
Eröffnungsveranstaltung im Kurhaus mit anschließendem Get together & Thursday Night Fever							16:30 Uhr

- Satellitenveranstaltungen
- Mitgliederversammlungen und sonstige Veranstaltungen
- Nachwuchsförderung
- Tag der Technischen Orthopädie

Zeitplan (Änderungen vorbehalten)

Raum \ Zeit	Auditorium (UG)	KS I (1. OG)	KS II (2. OG)	SR 1 (1. OG)	SR 3 (1. OG)	SR 4 (1. OG)	SR 5 (1. OG)
08:00–08:30	W20 Schulter/ Rotatorenmanschette §	W21 Patientenindividuelle Hüft- u. Knieendoprothetik	W22 TO – Einlagen, Orthopädische Schuhe und Vorfußchirurgie	W23 Update Kinderorthopädie	F4 MEDucation-WS: Angewandte Radiologie & Navigation im OP Strahlung be-greifbar	K12 IGOST Schmerztherapie Update	A2 ADO – AK Oberflächen-EMG in der Orthopädie
08:30–09:00							
09:00–09:30							
09:30–10:00							
10:00–10:30							
10:30–11:00	W24 Muskelverletzungen im Sport	W25 Hüfte gelenkerhaltend §	W26 Verletzungen Ellenbogen-gelenk §	W27 VLOU/BVOU – Fit für die ärztliche Führungsrolle	F5 FPZ-Symposium	F6 Storz Medical-Workshop	K16 ADO-Workshop „3D/4D-Wirbelsäulenvermessung“
11:00–11:30							
11:30–12:00							
12:00–12:30			S4 IGOST Ordentliche Mitglieder-versammlung	F7 Heel-Symposium 12.15–13.15 Uhr			
12:30–13:00							
13:00–13:30							
13:30–14:00	W28 Podiums-diskussion „Zukunft in O&U“	W29 Hüfte TEP primär §	W30 Fraktur Schulter §	W31 Frakturen bei Osteoporose/ Alters-traumatologie §	F9 ArztRecht-Seminar	K18 ADO-MRT-Kurs	
14:00–14:30							
14:30–15:00							
15:00–15:30							
15:30–16:00	W32 Knorpelverletzungen des Kniegelenks – Behandlungs-update	W33 Hüfte – komplexe Fälle u. TEP-Revision, PPFrakturen §	W34 Schulter Endoprothetik	W35 Traumanetzwerk Baden-Württemberg Vergangenheit und Perspektive	F11 MEDucation-WS: Angewandte Radiologie & Navigation im OP Strahlung be-greifbar	K21 Seminar der Initiative 93 TO Fellows	
16:00–16:30							
16:30–17:00							
17:00 Uhr	VSOU-Mitgliederversammlung im KS I						
19:30 Uhr	FESTABEND im Kurhaus						

Freitag, 29. April 2016

SR 6 (2. OG)	SR 7/8 (2. OG)	SR 9 (2. OG)	SR 10 (2. OG)	SR 11 (2. OG)	SR 13 (2. OG)	Raum Zeit
K13 IGOST Botulinumtoxin	K14 Öffentl. Sitzung des BVOU: AK für niedergelassene Operateure	AO Trauma- Basiskurs – kompakt „Verletzungen der oberen Extremitäten“	AE Kompaktkurs „Knieendo- prothetik“	S2 FourMit DGOU		08:00–08:30
						08:30–09:00
						09:00–09:30
						09:30–10:00
W23a Dt.-Ukr. Freundeskreis						10:00–10:30
						10:30–11:00
	K17 Workshop Fuß			S3 BVOU- Landesverband Bayern		11:00–11:30
					DGUV-Seminar „Begutachtung“	11:30–12:00
F8 Medreflexx- Symposium 12.15–13.15 Uhr						12:00–12:30
						12:30–13:00
						13:00–13:30
						13:30–14:00
K19 Hands-on Workshop	Tag der Vorklinik	K20 IGOST Kortikoide an der Wirbelsäule	F10 PVS Südwest- Seminar		Technik/Logistik	14:00–14:30
						14:30–15:00
						15:00–15:30
K22 Öffentliche Sitzung der AG Neue Medien	Tag der Vorklinik	A4 Sektion Bildgebende Verfahren d. DGOU & AG Sonografie d. DGU	K23 IGOST Update CRPS		Technik/Logistik	15:30–16:00
						F12 St. Jude Medical- Symposium
						16:00–16:30
						16:30–17:00
VSOU-Mitgliederversammlung im KS I						17:00 Uhr
FESTABEND im Kurhaus						19:30 Uhr

Zeitplan (Änderungen vorbehalten)

Raum Zeit	Auditorium (UG)	KS I (1. OG)	KS II (2. OG)	SR 1 (1. OG)	SR 3 (1. OG)	SR 4 (1. OG)	SR 5 (1. OG)
08:30–09:00	W36 Sektoren- u. fachübergreifende Kooperations- modelle BVOU	W37 Weiter- bildungs- Contest & Kurzvorträge Knie konservativ	W38 Weiter- bildungs- Contest & Kurzvorträge Wirbelsäule 3	W39 Implantat- Infekt	F13 MEDucation- WS: Angewandte Radiologie & Navigation im OP Strahlung be-greifbar	K24 D.A.F. Experten- gespräch Fuß	
09:00–09:30							
09:30–10:00							
10:00–10:30							
10:30–11:00	W40 Podiums- diskussion „GOÄ“	W41 Weiter- bildungs- Contest & Kurzvorträge Schulter/ Clavicula	W42 Weiter- bildungs- Contest & Kurzvorträge Knie TEP	W43 ASG Fellows	S6 MV Sektion Rehabilitation DGOU		
11:00–11:30							
11:30–12:00							
12:00–12:30							
12:30–13:00					S7 BVOU MV 12.15–13.30 Uhr	K28 ADO- Kompaktkurs: Muskel- funktions- diagnostik und Biofeedback mit Ober- flächen EMG	K26 ADO- Workshop „4D Motion – dynamische Wirbelsäulen- vermessung“
13:00–13:30	W44 Erfolgreich in der Praxis	W45 Weiter- bildungs- Contest HF2 & Kurzvorträge Hüfte 3	W46 Weiter- bildungs- Contest HF1 & Kurzvorträge Gonarthrose	W47 Update Handchirurgie	K31 Refresherkurs Sonografie Bewegungs- organe: Hand, Handgelenk & Ellbogen		
13:30–14:00							
14:00–14:30							
14:30–15:00							
15:00–15:30	W48 Ligamentäre Instabilität an OSG u. Rückfuß/ post- traumatische Arthrose	W49 Weiter- bildungs- Contest FINALE Siegerehrung	W50 Kurzvorträge Trauma & Knie	W51 Rehabilitation Schulter (Sektion Rehabilitation d. DGOU)			
15:30–16:00							
16:00–16:30							
17:00 Uhr	Abschlussveranstaltung im Auditorium mit Preisverleihung						

Samstag, 30. April 2016

SR 6 (2. OG)	SR 7/8 (2. OG)	SR 9 (2. OG)	SR 10 (2. OG)	SR 11 (2. OG)	SR 13 (2. OG)	Raum Zeit
K25 IGOST Re- Zertifizierungs- kurs	W39a Kurzvorträge Fuß 1	AOTrauma- Basiskurs – kompakt „Verletzungen der unteren Extremitäten“	AE Kompaktkurs Schwierige „Ausgangs- situationen“	S5 MV der Generalisten der Chirurgie e.V.	DGUV-Seminar „Kinder- traumatologie“	08:30–09:00
						09:00–09:30
	W39b Kurzvorträge Fuß 2			A5 AGOUE der DGOU		09:30–10:00
						10:00–10:30
						10:30–11:00
						11:00–11:30
	K29 Osteologie- Seminar		A6 Ausschuss für Versorgung, Qualität und Sicherheit der DGOU	11:30–12:00		
				12:00–12:30		
				12:30–13:00		
	S8 OGO- Jahreshaupt- versammlung			13:00–13:30		
		S9 MV ALKOU	A7 AG2 DGOU: Sozialmedizin & Begutachtungs- fragen	Technik/Logistik	K32 IGOST Injektionen Gelenke	13:30–14:00
	W47a Kurzvorträge Wirbelsäule 4					14:00–14:30
						14:30–15:00
					15:00–15:30	
		S10 MV Dfd-i	Technik/Logistik		15:30–16:00	
					16:00–16:30	
Abschlussveranstaltung im Auditorium mit Preisverleihung						17:00 Uhr

Allgemeine Mitteilungen

Einladung zur VSOU- Mitgliederversammlung

Allgemeine Mitteilungen

Veranstalter

Vereinigung Süddeutscher Orthopäden und Unfallchirurgen e.V., Baden-Baden
1. Vorsitzender: Dr. med. Thomas Möller, Speyer

Organisation und Kongressleitung

Geschäftsstelle der Vereinigung Süddeutscher Orthopäden und Unfallchirurgen e.V.
Maria-Viktoria-Straße 9/D-76530 Baden-Baden
Tel. +49 7221 29683/Fax +49 7221 29604/E-Mail: info@vsou.de

Post – Telefon – Fax

Bis Freitag, 22. April 2016

Geschäftsstelle (s.o.)

Ab Montag, 25. April 2016

Kongressbüro im Kongresshaus, Augustaplatz 10, D-76530 Baden-Baden
Tel. +49 7221 304-240/Fax +49 7221 304-404

Öffnungszeiten:

Mittwoch, 27.04.2016

Donnerstag, 28.04.2016

Freitag, 29.04.2016

Samstag, 30.04.2016

Kongressbüro

16:00–19:00 Uhr

07:30–16:00 Uhr

07:30–18:00 Uhr

08:00–17:00 Uhr

Industrierausstellung

08:00–16:00 Uhr

08:00–18:00 Uhr

08:30–18:00 Uhr

Wissenschaftliche Leitung

Prof. Dr. med. Dr. h.c. Joachim Grifka
Direktor der Orthopädischen Klinik
für die Universität Regensburg
Kaiser-Karl V.-Allee 3
D-93077 Bad Abbach
E-Mail: vsou2016@ur.de

Prof. Dr. med. Ulrich Stöckle
Ärztlicher Direktor BG-Unfallklinik Tübingen
Unfallchirurgische Klinik der Universität
Tübingen
Schnarrenbergstraße 95, D-72076 Tübingen
E-Mail: vsou2016@bgu-tuebingen.de



Wissenschaftliches Programm und Kongressorganisation

Dr. med. Benjamin Craiovan, MBA
Orthopädische Klinik für die Universität Regensburg
E-Mail: vsou2016@ur.de

PD Dr. med. Tobias Kraus
Unfallchirurgische Klinik der Universität Tübingen
E-Mail: vsou2016@bgu-tuebingen.de

Hotelreservierungen

Baden-Baden Kur & Tourismus GmbH
Tel. +49 7221 275-271 (08:00–12:00 Uhr)/Fax +49 7221 275-260
E-Mail: ey@baden-baden.com
<http://jahrestagung2016.vsou.de/organisation/hotelreservierung/>

Hinweise für TagungsteilnehmerInnen

Anmeldung

Sollten Sie sich bereits vor dem Kongress angemeldet und Ihre Kongresskarte zugeschickt bekommen haben, melden Sie sich bitte am Nachmittag Ihres 1. Kongress-tages am Schalter „**Fortbildungspunkte**“. Sie erhalten dort Ihre Teilnahmebescheinigung (siehe „Fortbildungszertifikate“).

Sollten Sie noch nicht angemeldet sein, müssen Sie sich am Schalter „**Neuregistrierungen**“ anmelden. **Bitte planen Sie in diesem Fall unbedingt genügend Zeit für das Anstehen am Kongressschalter ein!** Legen Sie Ihrer Anmeldung gegebenenfalls auch die Bescheinigung bei, die Sie als Assistenzarzt/-ärztin oder StudentIn ausweist.

Eröffnungsveranstaltung/Get Together/Festabend

Die Eröffnungsveranstaltung ist zeitlich so platziert, dass keine anderen Veranstaltungen stattfinden und es allen TeilnehmerInnen und Ausstellern möglich ist, daran teilzunehmen. Im Namen der Kongresspräsidenten sind im Anschluss an die Eröffnungsveranstaltung alle TeilnehmerInnen und Aussteller sehr herzlich zum anschließenden Get Together eingeladen.

Das Rahmenprogramm ist in den Kongressablauf integriert. Höhepunkt ist der Festabend, an dem wir Orthopäden und Unfallchirurgen uns in zwar durchaus festlicher, jedoch gelockelter Atmosphäre treffen, um uns eine Nacht lang auf „anderem“ Parkett zu bewegen.

Fortbildungszertifikate

Die Veranstaltung wird als ärztliche Fortbildung zum Erwerb des Fortbildungszertifikates der Landesärztekammer Baden-Württemberg anerkannt. Entsprechende CME-Punkte sind beantragt (Vorjahr: 6 FP pro Tag, 18 FP gesamt).

Procedere:

Bitte holen sie Ihr Zertifikat täglich! am Kongresscounter ab.

Eine elektronische Registrierung der Fortbildungspunkte in Ihrem Fortbildungskonto ist möglich. Zum Erfassen benötigen wir den Barcode von Ihrem Fortbildungsausweis oder einem Etikett. Sollten Sie keinen Barcode dabei haben, müssen Sie Ihre Fortbildungsbescheinigungen selbst bei Ihrer zuständigen Landesärztekammer einreichen.

Warum Mitglied in der Vereinigung Süddeutscher Orthopäden und Unfallchirurgen e.V.?

Ein Verband ist umso leistungsfähiger, je mehr Mitglieder er unter seinem Dach versammelt. Die Vereinigung Süddeutscher Orthopäden und Unfallchirurgen e.V. ist ein eingetragener Verein mit dem Ziel, die Fort- und Weiterbildung, den wissenschaftlichen und praktischen Erfahrungsaustausch im Fachgebiet Orthopädie und

Unfallchirurgie und seinen Grenzgebieten zu fördern. Im Einzelnen ergeben sich Zweck und Aufgaben aus der Satzung, die Ihnen auf Wunsch zugeschickt oder ausgehändigt wird oder auf unserer Homepage nachzulesen ist. Als Mitglied der VSOU e.V. haben Sie Anspruch auf vergünstigte Teilnehmergebühren beim Besuch des jährlichen Kongresses in Baden-Baden. In Ihrem Mitgliedsbeitrag von derzeit € 80 pro Jahr (€ 85 Ausland, € 25 AssistenzärztInnen) ist die Zusendung der Zeitschrift „OUP – Zeitschrift für die orthopädische und unfallchirurgische Praxis“ zu Sonderkonditionen enthalten. Die Zeitschrift wird Ihnen monatlich ohne weitere Kosten zugeschickt (das Abonnement kostet auf dem freien Markt € 120/Studentenpreis € 84 beides inkl. Porto und MwSt.). Für StudentInnen (jeweils mit Bescheinigung) ist die Mitgliedschaft kostenlos.

Ihre Mitgliedschaft ist Voraussetzung zur Teilnahme an der jährlich statt findenden Mitgliederversammlung während der Jahrestagung. Hier ist der Ort, an dem Sie Kritik und Verbesserungsvorschläge anbringen können, hier ist Ihr persönliches Engagement gefragt. Wir als Mitglieder und zurzeit amtierende Vorstände der Vereinigung würden uns freuen, auch Sie als Mitglied in unseren Reihen begrüßen zu dürfen.

Mit der Absicht, Ihnen durch diese Hinweise die Kongressteilnahme zu erleichtern, grüße ich Sie namens des Vorstandes herzlich!

Ihr Dr. med. Thomas Möller



1. Vorsitzender VSOU e.V.

Kongressgebühren

	Bei Online-Anmeldung	Brief-/Fax-/Vor Ort-Anmeldung
DAUERKARTEN		
Mitglieder der VSOU e.V.		
Niedergelassener Arzt, Angestellter	€ 130,00	€ 150,00
Mitglieder ermäßigt (mit Bescheinigung) <small>(Arbeitssuchend, in Elternzeit, in Ruhestand)</small>	€ 100,00	€ 100,00
Assistenzarzt ermäßigt (nur mit Bescheinigung)	€ 20,00	€ 20,00
Nichtmitglieder		
Niedergelassener Arzt, Angestellter	€ 190,00	€ 210,00
Nichtmitglieder ermäßigt (mit Bescheinigung) <small>(Arbeitssuchend, in Elternzeit, in Ruhestand)</small>	€ 140,00	€ 140,00
Assistenzarzt ermäßigt (nur mit Bescheinigung)	€ 50,00	€ 50,00
Sonstige		
Erstreferenten/Vorsitzende des wissenschaftlichen Hauptprogramms		kostenlos
Leiter/Referenten von Seminaren, Workshops etc. <small>(Interne AGs/AKs, Firmen- u. sonstige Veranstaltungen ausgeschlossen)</small>		kostenlos
Kongressteilnehmer aus med. Fachbereichen	€ 140,00	€ 160,00
Student (mit vorheriger Bescheinigung)		kostenlos
Tageskarten		
Do, 28.04.2016/Fr, 29.04.2016/Sa, 30.04.2016		jeweils € 100,00
Kurse/Seminare		
AE-, AO-Basiskurs		€ 80,00 pro Tag € 200,00 für 3 Tage
DGUV-Seminar „Rehamanagement und Rehamedizin“ (Do, 28.04.2016)		€ 50,00
DGUV-Seminar „Begutachtung“ (Fr, 29.04.2016)		€ 75,00
DGUV-Seminar „Kindertraumatologie“ (Sa, 30.04.2016)		€ 50,00
Weitere Seminare, Workshops s. http://jahrestagung2016.vsou.de/home/		



Einladung zur Mitgliederversammlung der Vereinigung Süddeutscher Orthopäden und Unfallchirurgen e.V.

am Freitag, 29. April 2016, um 17:00 Uhr s. t.
im Kongresshaus Baden-Baden, Kongresssaal I (1. OG)

Tagesordnung

1. Begrüßung *Dr. med. Thomas Möller*
2. Anträge auf Erweiterung der Tagesordnung und Abstimmung über die Aufnahme unter TOP 7 „Verschiedenes“ *N. N.*
3. Jahresbericht des 1. Vorsitzenden *Dr. med. Thomas Möller*
4. Jahresbericht des Schatzmeisters *Dr. med. Stefan Best*
5. Jahresbericht der Kassenprüfer *Dr. med. Joachim Weyrauch
Dr. med. Rolf Hellige*
6. Wahl der Kongresspräsidenten 2018 *Dr. med. Thomas Möller*
Vom Vorstand um Kandidatur gebeten: *Prof. Dr. med. Dr. h.c. Jürgen Heisel
Prof. Dr. med. Maximilian Rudert (Würzburg)
Univ.-Prof. Dr. Steffen Ruchholtz (Marburg)*
7. Verschiedenes
8. Antrag auf Entlastung des Vorstandes *N. N.*

Anträge zu TOP 7 „Verschiedenes“ mögen bis zum 11. April 2016 schriftlich an den Vorstand gerichtet werden. Die Mitgliederversammlung stimmt über die Aufnahme dieser Anträge in die Tagesordnung unter TOP 2 ab.

Donnerstag, 28. April 2016

**Wissenschaftliches
Programm**

**Seminare, Kurse,
Workshops**

**Fortbildungskurse
anderer Veranstalter/
Kurse außerhalb des
Kongresshauses**

**Interne Arbeitskreis-
sitzungen/Sonstige
Veranstaltungen**

Satellitensymposien

Zeitplan (Änderungen vorbehalten)

Raum \ Zeit	Auditorium (UG)	KS I (1. OG)	KS II (2. OG)	SR 1 (1. OG)	SR 3 (1. OG)	SR 4 (1. OG)	SR 5 (1. OG)	
08:00–08:30	W1 Verletzungen im Spitzensport	W2 Rheuma für die tägl. orthopäd. Praxis Frühdagnostik, Differenzierung & frühe Therapie	W3 Grenzen der Behandlung osteoporotischer Wirbelfrakturen	W4 Kurzvorträge Wirbelsäule 1	W5 Kurzvorträge Knie Knorpel und TEP	W5a Kurzvorträge Obere Extremität		
08:30–09:00								
09:00–09:30								
09:30–10:00								
10:00–10:30	W6 Tibiakopf-Fraktur – Was gibt es Neues? §	W7 Knie TEP Primär §	W8 Wirbelsäule degenerativ §	W9 Diskussion kritischer Fälle aus O&U	W10 TO – Stellenwert v. Orthesen zur Prävention, Behandlung u. return to sports	W10a Kurzvorträge Becken & Wirbelsäule	K5 ADO/GHBF-Kurs: „Haltungs- und Bewegungsdiagnostik“	
10:30–11:00								
11:00–11:30								
11:30–12:00								
12:00–12:30	W11 Podiumsdiskussion „Sportlerbetreuung – von den Profis lernen“	W12 Begutachtung von Arthrosen	W13 Altersfrakturen Beckenring m. speziellem Fokus auf das heilige Bein Os Sakrum	W14 AG Lehre in O&U – „Tempus edax rerum?“	F2 Storz Medical-Workshop	W15 Kurzvorträge Hüfte 1		
12:30–13:00								
13:00–13:30								
13:30–14:00								
14:00–14:30								
14:30–15:00	W16 Adjuvante Therapieverfahren bei Gelenkschäden des Sportlers	W17 Knie Komplexe Fälle und TEP Revision & PPFrakturen	W18 Wirbelsäule Infekt und Tumor	W19 Kurzvorträge Hüfte 2	F3 MEDucation-WS: Angewandte Radiologie & Navigation im OP Strahlung be-greifbar	W19a Hot News zur Bildung in O&U – Kontroverse oder Konsens?	K8 ADO-Workshop „Extrakorporale Stoßwellen ...“	
15:00–15:30								
15:30–16:00								
16:30 Uhr	Eröffnungsveranstaltung im Kurhaus mit anschließendem Get together & Thursday Night Fever							

Farblegende

	Wissenschaftliches Hauptprogramm
	Kurse/Workshops/Seminare/Vorträge
	AGs, AKs, Sektionen, Kommissionen

Donnerstag, 28. April 2016

SR 6 (2. OG)	SR 7/8 (2. OG)	SR 9 (2. OG)	SR 10 (2. OG)	SR 11 (2. OG)	SR 13 (2. OG)	Kurhaus	Raum Zeit
W5b Kurzvorträge Infekt							08:00–08:30
							08:30–09:00
	K6 IGOST Begutachtung	AO Trauma- Basiskurs – kompakt „Grundlagen der Fraktur- behandlung“	AE Kompaktkurs „Hüftendo- prothetik“	K3 Seminar „Statistik leicht gemacht“	DGUV- Seminar „Reha- management & Rehamedizin“		09:00–09:30
09:30–10:00							
	K4 DGMM/MWE- Expertenkurs Manuelle Medizin						10:00–10:30
							10:30–11:00
	K7 IGOST Osteoporose					K1 Refresherkurs „Sonografie Säuglings- hüfte“	11:00–11:30
							11:30–12:00
				Technik/ Logistik			12:00–12:30
							12:30–13:00
							13:00–13:30
							13:30–14:00
							14:00–14:30
S1 DIGEST-MV	K11 DGMM/MWE WS: Cranio- mandibuläre Dysfunktion	K10 Seminar Sozialmedizin & Schmerz	VSOU-Press- konferenz		K9 ADO-Rheuma- Refresherkurs		14:30–15:00
							Technik/ Logistik
							15:30–16:00
Eröffnungsveranstaltung im Kurhaus mit anschließendem Get together & Thursday Night Fever							16:30 Uhr

- Satellitenveranstaltungen
- Mitgliederversammlungen und sonstige Veranstaltungen
- Nachwuchsförderung
- Tag der Technischen Orthopädie

Wissenschaftliches Programm

Donnerstag, 28.04.2016

08:00 – 09:30 Uhr
Auditorium (UG)

(W1) Verletzungen im Spitzensport		
<i>Vorsitz Ulrich Stöckle (Tübingen), Hermann Mayr (München)</i>		
(W1.1)	11+ im FIFA Fußball <i>Peter Angele (Regensburg)</i>	12' + 3'
(W1.2)	Sehnenrisse rund ums Becken – wann operieren? <i>Raymond Best (Stuttgart)</i>	12' + 3'
(W1.3)	Bandverletzungen am OSG und Syndesmosenruptur <i>Ulrich Stöckle (Tübingen)</i>	12' + 3'
(W1.4)	Ligament Bracing am Kniegelenk? Darf ich das im Spitzensport? <i>Atesch Ateschrang (Tübingen)</i>	12' + 3'
(W1.5)	VKB Rekonstruktion – was kann ich erwarten? <i>Jörg Richter (Markgröningen)</i>	12' + 3'
(W1.6)	Patella Re-Luxation – was nun? <i>Peter Brucker (München)</i>	12' + 3'

(W2)	Rheuma für die tägliche Orthopädische Praxis, Frühdiagnostik, Differenzierung und frühe Therapie prägnante Statements zu praxisrelevanten Fragen – in Kooperation mit der Deutschen Gesellschaft für Orthopädische Rheumatologie	
<i>Vorsitz</i>	<i>Wolfgang Rüther (Hamburg), Uwe Schwokowski (Ratzeburg)</i>	
(W2.1)	Klinische Diagnostik: Gelenkschwellung – und sonst? <i>Uwe Schwokowski (Ratzeburg)</i>	8' + 6'
(W2.2)	Serumdiagnostik: viele Titer – und was nun? <i>Martin Fleck (Regensburg)</i>	8' + 6'
(W2.3)	Synoviaanalyse: wann hilft sie weiter? <i>Thelonius Hawellek (Bad Bramstedt)</i>	8' + 6'
(W2.4)	Pathologie: nur Differenzierung oder auch Prognosefaktor? <i>Veit Krenn (Trier)</i>	8' + 6'
(W2.5)	Frühe medikamentöse Therapie: hit hard and early! <i>Christoph Fiehn (Baden Baden)</i>	8' + 6'
(W2.6)	Frühsynovialektomie: noch ein Thema in der Biologika-Ära? <i>Wolfgang Rüther (Hamburg)</i>	8' + 6'

(W3) Grenzen der Behandlung osteoporotischer WirbelfrakturenVorsitz *Christoph Josten (Leipzig), Andreas Badke (Tübingen)*

- | | | |
|--------|---|----------|
| (W3.1) | Grenzen der Prävention und konservativen Behandlung osteoporotischen Wirbelfrakturen aus Sicht des Osteologen
<i>Uwe de Jager (Freudenstadt)</i> | 13' + 5' |
| (W3.2) | Grenzen der Prävention und konservativen Behandlung osteoporotischen Wirbelfrakturen aus Sicht des Operateurs
<i>Klaus John Schnake (Fürth)</i> | 13' + 5' |
| (W3.3) | Grenzen der Wirbelkörperaugmentation
<i>Thomas Blattert (Schwarzach)</i> | 13' + 5' |
| (W3.4) | Grenzen der Instrumentierung osteoporotischer Frakturen bei begleitenden Wirbelsäulenerkrankungen
<i>Christoph Josten (Leipzig)</i> | 13' + 5' |
| (W3.5) | Langstreckige Instrumentierung – alle Probleme gelöst oder neue Probleme geschaffen?
<i>Bernd Wiedenhöfer (Lorsch)</i> | 13' + 5' |

(W4) Kurzvorträge Wirbelsäule 1	
<i>Vorsitz</i>	<i>Oliver Linhardt (München), Achim Benditz (Regensburg)</i>
(W4.1)	<p>Verbesserung der Therapieergebnisse durch die minimal invasive Behandlung von Kompressionsfrakturen durch die Kyphoplastie mit extradünnen Zugangstroakaren 5' + 1'</p> <p><i>Dzmitry Dabravolski (Markredwitz), J. Eßer, H. Merk</i></p>
(W4.2)	<p>Unterschiede PEEK und Titan Cages bei lumbalen Fusionen 5' + 1'</p> <p><i>Robert Ebner (Stuttgart)</i></p>
(W4.3)	<p>Therapie von Ödemen der Pars Interarticularis des Wirbelbogens im Kindes- und Jugendalter 5' + 1'</p> <p><i>Athanasios Giannakopoulos (Herne), P. Hahn, M. Komp, H. Merck, G. Godolias, S. Ruetten</i></p>
(W4.4)	<p>Zweijahresergebnisse mit einem Trabecular Metal – Cage zur monosegmentalen thorakoskopischen Versorgung instabiler Wirbelkörperfrakturen des thorakolumbalen Wirbelsäulenübergangs 5' + 1'</p> <p><i>Stefan Hauck (Murnau), T. Weiss, O. Gonschorek</i></p>
(W4.5)	<p>Die prä- und postoperative sagittale Imbalance ist Prädilektionsfaktor für Komplikationen nach mono-bisegmentale Spondylodesen 5' + 1'</p> <p><i>Vasilis Karantzoulis (Stuttgart), R. Langmantel, F. Vazifehdan</i></p>
(W4.6)	<p>Pre- and Post-operative Comparison in the Sagittal Alignment of the Human Lumbar Spine and Pelvis in Spinal Instrumentation Surgery 5' + 1'</p> <p><i>Ralf Langmantel (Stuttgart), R. Langmantel, V. Karantzoulis, R. Ebner</i></p>
(W4.7)	<p>Schmerzhafte Degeneration der Lendenwirbelsäule – Dynamische Stabilisation? Zwei-Jahres Ergebnisse bei Indikationsstellung unter peer review 5' + 1'</p> <p><i>Ferdinand Krappel (Brig/CH), G. G. Dubois, St. Freudiger, A. Krappel</i></p>
(W4.8)	<p>Ergebnisse bei dorsaler perkutaner C1/C2-Verschraubung bei instabilen Densfrakturen Typ Anderson 2 beim älteren Patienten 5' + 1'</p> <p><i>Stefan Hauck (Murnau), J. Vastmans, T. Weiss, O. Gonschorek</i></p>

- (W4.9) Pulsatile cupping in chronic low back pain – a randomized three-armed partly-blinded clinical trial 5' + 1'
Gabriele Rotter (Berlin), M. Teut, A. Ullmann, M. Ortiz, S. Binting, B. Brinkhaus
- (W4.10) Die gestrickte Bandscheibe – Biokompatibilitäts- und Zytotoxizitätstestung eines neuartigen Nucleusimplantats 5' + 1'
Gauri Tendulkar (Tübingen), P. Grau, C. Dorn, M. Dorj, S. Ehnert, A. K. Nussler
- (W4.11) Eine Analyse des Bewegungserhaltes nach Bandscheibenprothesenimplantation am lumbosakralen Übergang: Klinische und radiologische Ergebnisse einer prospektiven Studie 5' + 1'
Christoph Würtinger (München), R. D'agostino Annes, W. Hitzl, C. J. Siepe
- (W4.12) Effectiveness of Osteopathy in Professional Musicians (Violinists and Violists) with Chronic Neck Pain – Design and Methodology of a Randomized Controlled Trial 5' + 1'
Gabriele Rotter (Berlin), I. Fernholz, M. Ortiz, S. Binting, A. Schmidt, S. Roll, B. Brinkhaus
- (W4.13) Die vollendoskopische Resektion zervikaler Zygoapophysealgelenkszyten 5' + 1'
Semih Özdemir (Herne), P. Hahn, M. Komp, H. Merk, G. Godolias, S. Ruetten

(W5) Kurzvorträge Knie Knorpel und TEP		
<i>Vorsitz Georges Blatter (Tscherlach/CH), Stefan Sell (Neuenbürg)</i>		
(W5.1)	Symptomatische Kniegelenkarthrose: Wirksamkeit und Verträglichkeit einer diätetischen Behandlung <i>Klaus K. Förster (Engelskirchen), J. Heisel, P. Schlieper</i>	5' + 1'
(W5.2)	Wie sinnvoll ist die Mikrofrakturierung? <i>Jörg Jerosch (Neuss), L. V. von Engelhardt, A. Breil-Wirth, S. Lobner</i>	5' + 1'
(W5.3)	Chirurgische Knorpeltherapie + Zusatzeingriffe an Knie <i>Tilman Esslinger (Mindelheim)</i>	5' + 1'
(W5.4)	Ein individualisiertes Implantat in der Therapie des zirkumskripten Knorpeldefektes am Schafmodell <i>Klaus Edgar Roth (Mainz)</i>	5' + 1'
(W5.5)	Langzeit-Ergebnisse nach All-Inside-Meniskusnaht mittels FastFix-System <i>Alexander Zimmerer (Pforzheim), C. Sobau</i>	5' + 1'
(W5.6)	Histopathologische Scoring-Systeme für die Beurteilung traumatischer und degenerativer Meniskusläsionen <i>Christoph Brochhausen-Delius (Regensburg), D. Grevenstein, A. Mamilos, M. Hansen, M. Evert, P. Drees</i>	5' + 1'
(W5.7)	Ist die Beurteilung der Ätiologie und des Schweregrades einer Meniskusläsion abhängig von der pathologischen Präparation? <i>Christoph Brochhausen-Delius (Regensburg), D. Grevenstein, A. Mamilos, M. Hansen, Meyer-Scholten, P. Drees</i>	5' + 1'
(W5.8)	Therapie tiefer chondraler Defekte durch Shaving versus RF-Chondroplastik. 10-Jahres-Ergebnisse einer randomisiert-prospektiven Studie <i>Gunter Spahn (Eisenach), G. O. Hofmann, L. V. v. Engelhardt</i>	5' + 1'
(W5.9)	Veränderungen der Reibarbeit (dissipativen Energie) im Kniegelenk nach osteochondraler autologer Transplantation in nativen Schafgelenken <i>Dominik Trappe (Tübingen)</i>	5' + 1'

- (W5.10) Die kortikale Dicke und Porosität an der distalen Tibia werden durch die hochauflösende Computertomographie unterschätzt, korrelieren aber mit der lokalen Festigkeit 5' + 1'
Florian Schmidutz (München), D. Schiuma, M. Windolf, R. G. Richards, C. M. Sprecher, A. W. Popp
- (W5.11) Ergebnisse des unikondylären Kniegelenkersatzes mit nickelhaltigen Standard-Implantaten bei Patienten mit nachgewiesener Nickelallergie 5' + 1'
Stephan Riedmann (Stuttgart), J. Herre, P. R. Aldinger
- (W5.12) Effekte von Kinesio-Taping auf die Weichteilschwellung und den Temperaturverlauf der Haut nach Knie-TEP Implantation 5' + 1'
Christoph Windisch (Eisenberg), G. Matziolis
- (W5.13) Reaktion des Lig.patellae auf den Operationsstress bei Implantation einer Endoprothese 5' + 1'
Christian Tesch (Hamburg)
- (W5.14) Charcot Neuroarthropathie des Knies 5' + 1'
Ulrich Illgner (Koblenz), H. Seintsch, H. H. Wetz
- (W5.15) Die Charcotarthropathie beim Rheumatiker 5' + 1'
Ulrich Illgner (Koblenz)

(W5a) Kurzvorträge Obere Extremität		
<i>Vorsitz</i>	<i>Tobias Kraus (Tübingen), Sebastian Siebenlist (München)</i>	
(W5a.1)	Klinisches Ergebnis nach operativer und konservativer Therapie von Radiushalsfrakturen <i>Holger Keil (Ludwigshafen), M. Schnetzke, A. Kocharyan, P. A. Grützner, J. Franke</i>	5' + 1'
(W5a.2)	Revisionsgründe nach konservativ behandelten Radiuskopffrakturen – Retrospektive Analyse von 74 Patienten <i>Rainer Nietschke (Pforzheim), C. Brix, D. Maurer, S. Franke, B. Hollinger</i>	5' + 1'
(W5a.3)	Stellenwert der intraoperativen 3D-Bildgebung bei der Behandlung von Frakturen am Ellenbogengelenk <i>Marc Schnetzke (Ludwigshafen), S. Y. Vetter, N. Beisemann, P. A. Grützner, J. Franke</i>	5' + 1'
(W5a.4)	Ellenbogengelenkersatz – Eine klinische und radiologische Studie über mittelfristige Ergebnisse <i>Tobias Nowak (Mainz), D. Gruszka, M. Mayer, S. O Dietz, L. P. Müller, P. M. Rommens</i>	5' + 1'
(W5a.5)	5-Jahresergebnisse der arthroskopischen Therapie von arthrotischen und posttraumatischen Bewegungseinschränkungen des Ellenbogengelenkes <i>Corinna Papaspyrou (Herne), R. Listringhaus, R. Heikenfeld, G. Godolias</i>	5' + 1'
(W5a.6)	Erstbeschreibung einer konvergenten Ellenbogenluxation mit proximaler verhakter radio-ulnarer Transposition und primär inkarzierter Radiusköpfcentrümmerfraktur beim Adulten <i>Wadih Antonius Hanna (Karlsruhe), P. Laier, C. A. Müller</i>	5' + 1'
(W5a.7)	Frühergebnisse bei inverser Schulterprothetik beim paraplegischen Patienten <i>Thomas Nusselt (Kobelnz), E. Gercek, F. Hartmann</i>	5' + 1'
(W5a.8)	Kurz- bis mittelfristige Ergebnisse nach anatomischer schaftloser Schulterprothese. Eine klinische und radiologische Nachuntersuchung und aktuelle Studienlage <i>Michael Manzke (Düsseldorf), T. J. Filler, L. V. von Engelhardt, J. Jerosch</i>	5' + 1'

- (W5a.9) Kontrastverstärkter Ultraschall (CEUS) und Elastographie zur Bestimmung der Deltoideus Integrität nach Inverser Schulterprothese 5' + 1'
Christian Fischer (Heidelberg), D. Krammer, F. Zeifang, M. A. Weber
- (W5a.10) Funktionelles Outcome nach Osteosynthese mit einem minimalinvasiven photodynamischen Knochenstabilisierungssystem (IlluminOss®) bei Osteolysen und pathologischen Frakturen an der oberen Extremität 5' + 1'
Saskia Sachsenmaier (Tübingen), T. Kluba, F. Traub
- (W5a.11) Post Market Studien, Pflicht und strategische Herausforderung 5' + 1'
Jörg Schmidt (Werneuchen), I. Schmidt

(W5b) Kurzvorträge Infekt	
<i>Vorsitz</i>	<i>Christian H. Flamme (Hamburg), Martin Handel (Calw)</i>
(W5b.1)	Erfolgsrate nach septischer Knie-TEP-Explantation und Reimplantation – Vergleich zweier Behandlungspfade bzgl. Reinfektionsrate <i>Clemens Baier (Regensburg), G. Maderbacher, K. Feldmeier, A. Keshmiri, J. Grifka, H. R. Springorum</i>
	5' + 1'
(W5b.2)	Kann nanopartikuläres Silber im Knochenzement die Behandlungsergebnisse bei der periprothetischen Infektion verbessern – Ergebnisse aus dem Tierversuch <i>Hans-Robert Springorum (Regensburg), C. Baier, G. Maderbacher, J. Götz, J. Grifka, J. Schaumburger</i>
	5' + 1'
(W5b.3)	Arthrofibrose nach Knie-Endoprothetik – haben wir das richtige Krankheitsmodell? <i>Philipp Traut (Bad Oeynhausen)</i>
	5' + 1'
(W5b.4)	Ist die Kniegelenksarthrodese die Therapie der Wahl nach mehrfachen septischen Knie-TEP Wechseln? <i>Eric Röhner (Jena), M. Arnhold, R. Schiffner, G. Matziolis</i>
	5' + 1'
(W5b.5)	Untersuchung zur Identifizierung relevanter Zytokine bei der Diagnostik Implantat-assoziiertes Infektionen: Ergebnisse einer prospektiven Kohortenstudie <i>Roslind Hackenberg (Köln), K. Zarghooni, J. Franklin, G. Sander, E. Klaessen, E. Mahabir</i>
	5' + 1'
(W5b.6)	Reduktion multi-resistenter Erreger (MRE) in der Endoprothetik – ein neuartiges Konzept des präoperativen Screenings und Dekolonisation aller Patienten mittels Prontoderm® MRSA <i>Marcus Siebert (Kassel), T. Brüggemann, W. Konermann</i>
	5' + 1'
(W5b.7)	Generelles Eingangsscreening MRSA am Beispiel des JEK <i>Mathias Herwig (Neuss)</i>
	5' + 1'
(W5b.8)	Postoperative Spondylodiszitis durch Clostridium perfringens <i>Jan Siewe (Köln), J. Bredow, A. Huth, N. Jung</i>
	5' + 1'
(W5b.9)	Intraspinalen Gassequestern – Häufigkeit, Korrelation mit intradiskalem Vakuumphänomen und klinische Bedeutung <i>Maja Gocevic (Daun), S. Fürderer</i>
	5' + 1'

- (W5b.10) Die übersehene Spondylodiszitis der degenerativ veränderten Lendenwirbelsäule 5' + 1'
Jürgen Hettfleisch (Weiterstadt), L. Hettfleisch
- (W5b.11) Minimal invasive Therapie der Tumoren und Metastasen an der Wirbelsäule mit Osteolysen bzw. Frakturen durch Plasmafeld-Therapie (Cavity-Coblation-Methode) 5' + 1'
Dzmitry Dabravolski (Martredwitz), J. Eßer, A. Lahm, H. Merk

(W6)	Tibiakopf-Fraktur – Was gibt es Neues?	
Vorsitz	<i>Florian Gebhard (Ulm), Norbert Haas (Berlin)</i>	
(W6.1)	Aktueller Stand der Versorgung <i>Fabian M. Stuby (Tübingen)</i>	12' + 3'
(W6.2)	Minimal-Invasive Verfahren <i>Thomas Freude (Tübingen)</i>	12' + 3'
(W6.3)	Operative Versorgung – Augmentation <i>Markus Arand (Ludwigsburg)</i>	12' + 3'
(W6.4)	Neue Zugänge zum Tibiakopf <i>Michael Johannes Raschke (Münster)</i>	12' + 3'
(W6.5)	Komplikationen und Outcome <i>Volker Bühren (Murnau)</i>	12' + 3'
(W6.6)	Der Behandlungsfehlervorwurf <i>Gerd Regel (Rosenheim)</i>	§ 12' + 3'

(W7)	Knie TEP primär	
Vorsitz	<i>Niklaus Friederich (Basel/CH), Michael Hirschmann (Basel/CH)</i>	
(W7.1)	Fakten und Mythen der Knieendoprothetik – eine Übersicht <i>Nikolaus Friederich (Basel/CH)</i>	12' + 3'
(W7.2)	Wie lassen sich Fehlschläge und schlechte Ergebnisse vermeiden? <i>Bertram Rieger (Basel/CH)</i>	12' + 3'
(W7.3)	Gibt es eine optimale Positionierung in der Knieendoprothetik? <i>Michael Hirschmann (Basel/CH)</i>	12' + 3'
(W7.4)	Kinematisches versus mechanisches Alignment <i>Phillip Henle (Bern/CH)</i>	12' + 3'
(W7.5)	Patellofemorales Resurfacing – Was sollte man empfehlen? <i>Sandro Kohl (Bern/CH)</i>	12' + 3'
(W7.6)	Medico-legale Fallstricke in der primären Knieendoprothetik <i>Jens Richter (Gelsenkirchen)</i>	12' + 3'

(W8)	Wirbelsäule degenerativ	
Vorsitz	<i>Christoph von Schulze Pellengahr (Bad Pyrmont), Raimund Forst (Erlangen)</i>	
(W8.1)	Der Rückenschmerz: Was tut eigentlich wirklich weh? <i>Christoph von Schulze Pellengahr (Bad Pyrmont)</i>	12' + 3'
(W8.2)	Das orthopädische multimodale Schmerzkonzept der Wirbelsäule – Vergleich zur OP <i>Hans-Raimund Casser (Mainz)</i>	12' + 3'
(W8.3)	Die lumbale Spinalkanalstenose <i>Achim Benditz (Regensburg)</i>	12' + 3'
(W8.4)	Evidence based: Indikation zur Spondylodese <i>Karl Stefan Delank (Halle/Saale)</i>	12' + 3'
(W8.5)	Die berufliche Rehabilitation bei degenerativen Wirbelsäulenleiden <i>Dirk Keßler (Bad Kissingen)</i>	12' + 3'
(W8.6)	Medicolegale Fallstricke in der Wirbelsäulen Chirurgie <i>Andreas Krödel (Essen)</i>	§ 12' + 3'

(W9) Was nun, Kollegen? Interaktive Diskussion kritischer Fälle aus O&U, die uns an die eigene Grenze bringenVorsitz *Hans-Georg Palm (Ulm), Jürgen Degreif (Esslingen/Neckar)*

(W9.1)	Begrüßung <i>Hans-Georg Palm (Ulm)</i>	2'
(W9.2)	Der Arzt <i>Gerhard Achatz (Ulm)</i>	8 + 6,5'
(W9.3)	Der Patient <i>Bertil Boullion (Köln)</i>	8 + 6,5'
(W9.4)	Die Fraktur <i>Hans-Joachim Riesner (Ulm)</i>	8 + 6,5'
(W9.5)	Die Prothese <i>Jürgen Degreif (Esslingen/Neckar)</i>	8 + 6,5'
(W9.6)	Die Infektion <i>Falk von Lübken (Ulm)</i>	8 + 6,5'
(W9.7)	Die Wunde <i>Arnold Suda (Ludwigshafen)</i>	8 + 6,5'
(W9.8)	Das Konservative <i>Patricia Lang (Ulm)</i>	8 + 6,5'
(W9.9)	Die Ausnahmesituation <i>Hans-Georg Palm (Ulm)</i>	8 + 6,5'
(W9.10)	Zusammenfassung <i>Jürgen Degreif (Esslingen/Neckar)</i>	2'

(W10) Technische Orthopädie – Stellenwert von Orthesen zur Prävention, Behandlung und return to sports		
<i>Vorsitz Matthias Baumann (Tübingen), Thomas Horstmann (Bad Wiessee)</i>		
(W10.1)	Orthesen zur Prävention von Verletzungen im Spitzensport <i>Hartmut Semsch (Markgröningen)</i>	12' + 3'
(W10.2)	Stellenwert von Knieorthesen in der Reha? <i>Marcus Schmitt-Sody (Bernau-Felden)</i>	12' + 3'
(W10.3)	Orthese im Training? <i>Christoph Lukas (Bietigheim)</i>	12' + 3'
(W10.4)	Return to sports – wie kann ich den Zeitpunkt objektivieren? <i>Daniel Wagner (Stuttgart)</i>	12' + 3'
(W10.5)	Orthese im Wettkampf <i>Hermann Mayr (München)</i>	12' + 3'
(W10.6)	Defizite der Standard-Knieorthesenversorgung und Vorschläge zur Optimierung <i>Maike Sauerhoff (Bochum), B. Bender, R. Leonhardt</i>	5' + 1'
(W10.7)	Vergleichende Untersuchung in Anlehnung an die Erprobungsstudie 2010/11 (Pilotprojekt) zum Therapeutischen Klettern als Interventionsform in der orthopädischen Rehabilitation <i>Marcel Dittrich (Bad Füssing), A. Bosse, G. Eichner, W. F. Beyer</i>	5' + 1'

(W10a) Kurzvorträge Becken und Wirbelsäule	
<i>Vorsitz Mario Perl (Murnau), Jürgen Heisel (Bad Urach)</i>	
(W10a.1)	Welchen Einfluss haben Beckenring- und Acetabulumfrakturen auf die Stand- und Gangstabilität? <i>Patricia Lang (Ulm)</i> 5' + 1'
(W10a.2)	Die 3D Rekonstruktion der Sacrumfraktur bei Osteoporose <i>Klaus A. Milachowski (München), K. W. Westerbürg</i> 5' + 1'
(W10a.3)	CT-gestützte, interdisziplinäre, perkutane Verschraubung von Sacrumfrakturen in Lokalanästhesie, ein Erfahrungsbericht <i>Thorsten Will (Saalfeld)</i> 5' + 1'
(W10a.4)	Die iliopubische Platte zur Stabilisierung des vorderen Beckenringes, eine Alternative zum supraacetabulären Fixateur <i>Torsten Gerich (Luxembourg/LUX), F. Backes, A. Bogdan, R. Seil, T. Gilmmann, D. Pape</i> 5' + 1'
(W10a.5)	12 Monats Ergebnisse einer minimal-invasiven operativen Methode zur Versteifung des Iliosakralgelenks <i>Robert Pflugmacher (Bonn), R. Bornemann, Y. Rommelspacher, M. Webler, T. R. Jansen, D. C. Wirtz</i> 5' + 1'
(W10a.6)	Knochenverteilung im Sakrum – Implikation für die Frakturmorphologie und die Behandlung von Fragilitätsfrakturen des Sakrums <i>Daniel Wagner (Mainz), T. Sawaguchi, L. Kamer, H. Noser, P. M. Rommens</i> 5' + 1'
(W10a.7)	Minimalinvasive Arthrodesse des Iliosakralgelenks mit transartikulären Implantaten – erste Ergebnisse <i>Alexander Podlubniy (Schöneck), E. Kraus</i> 5' + 1'
(W10a.8)	Rückenschmerzen – nicht orthopädisch: Aortendissektion <i>Titus Schultz (Schwanau)</i> 5' + 1'
(W10a.9)	Analyse von Korrekturspondylodesen bei adulten de-novo Skoliosen zur Erkennung von Risikofaktoren und Komplikationen <i>Maciej Simon (Hamburg), H. F. H. Halm, M. Quante</i> 5' + 1'
(W10a.10)	Operative Behandlung der neuromyopathischen Deformitäten, Besonderheiten und Schwierigkeiten <i>Gregor Ostrowski (Karlsbad)</i> 5' + 1'

- (W10a.11) Chirurgische minimal invasive Therapie der nicht sequestrierten Bandscheibenprotrusionen im Bereich der Halswirbelsäule durch Nucleoplastie (klinische Studie über 160 Patienten) 5' + 1'
Dzmitry Dabravolski (Marktrechwitz)
- (W10a.12) Prospektive Untersuchung zur Therapiebedürftigkeit von Osteoporosepatienten in Hinblick auf die DVO Leitlinie 2014 5' + 1'
Katja Reinboth (Bad Urach), J. Heisel, C. Herwarth, T. Drabiniok
- (W10a.13) Bone Marrow Lesion (BML). Risikofaktoren und patho-physiologische Bedeutung. Systematisches Review. 5' + 1'
Melanie Biehl (Eisenach), G. Spahn, G. O. Hofmann
- (W10a.14) Die Interaktion Hüfte-Wirbelsäule 5' + 1'
Vasilis Karantzoulis (Stuttgart)
- (W10a.15) Temperatúrausbreitung bei der Radiofrequenz – Ablation 5' + 1'
Robert Pflugmacher (Bonn), R. Bornemann, Y. Rommelspacher, S. Grötz, D. C. Wirtz

Donnerstag, 28.04.2016

12:00 – 13:30 Uhr
Auditorium

Podiumsdiskussion

Betreuung im Spitzensport

Von den Profis lernen

Ein Sporthighlight jagt das nächste! Der Terminkalender von Spitzenathleten ist im Regelbetrieb der Bundesligen, den europäischen Wettbewerben, Weltmeisterschaften und olympischen Spielen prall gefüllt. Spitzensport fordert ständige Höchstleistung. Dass dabei Hochleistungssport nicht immer mit der Gesundheit zu vereinbaren ist, ist in den Sportarten mehr oder weniger offensichtlich.

Wie können wir nun Spitzensportler besser betreuen, wie Sportverletzungen und Sportschäden vermeiden? Wann geht es zurück auf die Wettkampfbühne? Wie können wir das Feedback von Verein, dem Termindruck und die Rehabilitation auf eine Linie bringen? Was können wir von den Profis in der Betreuung und von den Sportlern lernen?

Moderation:

- **Prof. Dr. Ulrich Stöckle**
- **Prof. Dr. Dr. Joachim Grifka**

Es diskutieren:

- **Dr. Raymond Best**, Sportklinik Stuttgart, Mannschaftsarzt VfB Stuttgart
- **PD Dr. Peter Brucker**, OrthoPlus München, DSV-Mannschaftsarzt
- **Klaus Eder**, Sportphysiotherapeut der deutschen Fußballnationalmannschaft
- **Dr. Simeon Geronikolakis**, Mannschaftsarzt DFB-Junioren
- **Prof. Dr. Thomas Horstmann**, Chefarzt Medical Park Klinik Bad Wiessee
- **Dr. Christoph Lukas**, Sportorthopädie Bietigheim,
1. Vorsitzender der deutschen Basketballärzte
- **Dr. Christian Mauch**, Mannschaftsarzt Stuttgarter Kickers
- **Prof. Dr. Florian Pfab**, Mannschaftsarzt FC Ingolstadt
- **Prof. Dr. Tobias Renkawitz**, Leitender Oberarzt,
Orthopädische Universitätsklinik Regensburg

(W12) Begutachtung von Arthrosen

Vorsitz *Gunter Spahn (Eisenach), Holm-Torsten Klemm (Bayreuth),
Jörg Rether (Tübingen)*

(W12.1)	Der Arthrosebegriff in Klinik und Begutachtung <i>Gunter Spahn (Eisenach)</i>	12' + 3'
(W12.2)	Berufserkrankungen des Kniegelenks: BK Nummer 2102 Meniskusschaden und BK Nummer 2112 Gonarthrose <i>Volker Grosser (Hamburg)</i>	12' + 3'
(W12.3)	BK Nummer 2103. Erkrankungen durch Erschütterung bei Arbeit mit Druckluftwerkzeugen oder gleichartig wirkenden Werkzeugen oder Maschinen <i>Bernd Hartmann (Hamburg)</i>	12' + 3'
(W12.4)	Zeitlicher Verlauf der Arthroseentstehung am Beispiel der ACL-Läsion <i>Holm-Torsten Klemm (Bayreuth)</i>	12' + 3'
(W12.5)	Endpunkt Arthrose – Schätzung der MdE bei Endoprothesen <i>Michael Wich (Berlin)</i>	12' + 3'
(W12.6)	Dissoziative Bewegungsstörungen in der Begutachtung der Wirbelsäule <i>Laura Hettfleisch (Darmstadt), J. Hettfleisch</i>	5' + 1'
	Diskussion	9'

**(W13) Altersfrakturen Beckenring mit speziellem Fokus auf das heilige Bein
Os Sakrum**Vorsitz *Fabian Stuby (Tübingen), Jörg H. Holstein (Homburg/Saar)*

- (W13.1) FFP-Fragility Fractures of the Pelvis. Entwicklung der Mainzer Klassifikation 10'
Alexander Hofmann (Mainz)
- (W13.2) Was bringen uns Finite Elemente Analysen am Becken 7'+3'
Jörg Böhme (Leipzig)
- (W13.3) Sacroplastie als Therapie der Sacruminsuffizienzfraktur im Alter 7'+3'
Kathrin Eichler (Frankfurt)
- (W13.4) Zementaugmentierte Schraubenosteosynthese als Therapie der Sacruminsuffizienzfraktur im Alter 7'+3'
Thomas Fuchs (Münster)
- (W13.5) Sacroplastie versus zementierte Schraube, was ist besser? 7'+3'
Andreas Höch (Leipzig)
- (W13.6) Einfache Spinopelvine Abstützung, trianguläre vertebropelvine Abstützung oder Transiliosacrale Schraube welches Verfahren bei Insuffizienzfrakturen des Sacrums 7'+3'
Mario Perl (Murnau)

(W14) AG Lehre in O&U – „Tempus edax rerum?“

Vorsitz *Udo Obertacke (Mannheim), Adrian Meder (Tübingen),
Jan Philipp Schüttrumpf (Magdeburg)*

- | | | |
|---------|--|--------|
| (W14.1) | Juristische Fallstricke beim elearning
<i>Birgit Houy (Homburg)</i> | 12'+3' |
| (W14.2) | „NKLM“
<i>Udo Obertacke (Mannheim)</i> | 12'+3' |
| (W14.3) | Wer bleibt nach einer Famulatur in O&U dem Fachbereich
treu? – Ergebnisse einer bundesweiten Umfrage
<i>Susanne Fröhlich (Rostock)</i> | 12'+3' |
| (W14.4) | Pilotprojekt zur Nachwuchsgewinnung – Neues Wahlfach an
der Universitätsmedizin Göttingen
<i>Jan Philipp Schüttrumpf (Magdeburg)</i> | 12'+3' |
| (W14.5) | Können verpflichtende Lehrveranstaltungen, wie ein
Blockpraktikum im Studium, helfen Studenten für O&U zu
interessieren?
<i>Adrian Meder (Tübingen)</i> | 12'+3' |
| (W14.6) | Ärzte ohne Grenzen – wer wir sind, was wir tun
<i>Katja Hilgenstock (Bonn)</i> | 5'+1' |

(W15) Kurzvorträge Hüfte 1		
<i>Vorsitz Axel Hillmann (Ingolstadt), Andreas Niemeier (Hamburg)</i>		
(W15.1)	Welche Rolle spielt die Knochendichte in der Endoprothetik? <i>Gerrit Maier (Oldenburg), K. Kolbow, D. Lazovic, U. Maus</i>	5' + 1'
(W15.2)	Sagittale Schaftverkipfung und Schafttorsion – relevante Einflussfaktoren für den Bewegungsumfang einer Hüftendoprothese. Eine Computermodell basierte Analyse <i>Michael Müller (Berlin), C. Perka, G. Duda, S. Tohtz</i>	5' + 1'
(W15.3)	Computergestützte Analyse der Längen- und Offset-Rekonstruktion nach zementfreier primärer Hüftendoprothetik mit drei Femurschaftvarianten – retrospektive Analyse von 315 Fällen <i>Gerald Sommer (Leipzig), S. Trauer, S. Schleifenbaum, R. Möbius, R. Grunert, T. Prietzel</i>	5' + 1'
(W15.4)	UHMWPE-Inlays: Linearer Abrieb und Inzidenz von Osteolysen zeigen große Unterschiede in Abhängigkeit von der Pfannenkonstruktion – eine retrospektive Langzeitanalyse von 45 Fällen <i>Thorsten Prietzel (Leipzig), S. Dubitzki, G. Sommer, S. Schleifenbaum, R. Möbius, R. Grunert</i>	5' + 1'
(W15.5)	Warum Hüftprothesenschäfte mit normalen CCD-Winkel gegenüber valgischen bevorzugt werden sollten <i>Karl-Heinz Widmer (Schaffhausen/CH)</i>	5' + 1'
(W15.6)	Oberflächenersatz am Hüftgelenk bei jungen Patienten weiterhin eine Option? <i>Raimund Völker (München)</i>	5' + 1'
(W15.7)	10-Jahres-Follow-Up Oberflächenersatz Hüfte bei Patienten im Alter bis 50 <i>Martin Schulte-Mattler (Neuss), D. Glaser, J. Reichert</i>	5' + 1'
(W15.8)	Aktuelle Klassifikation und Therapiestrategien azetabulärer Defekte in der Hüftrevisionsendoprothetik <i>Michael Müller (Berlin), C. Perka</i>	5' + 1'

- (W15.9) Behandlungskonzept bei Keramikfraktur in der Hüftendoprothetik 5' + 1'
Fritz Thorey (Heidelberg), H. Windhagen, M. Lerch, M. Ettinger, S. Budde
- (W15.10) Gangbildveränderung bei Patienten mit Hüft-Totalendoprothese während der stationären Rehabilitation 5' + 1'
Thomas Jöllenbeck (Bad Sassendorf), J. Pietschmann, A. Schäfer, J. Zurell, H. Müller

(W16) Adjuvante Therapieverfahren bei Gelenkschäden des Sportlers		
<i>Vorsitz Sven Anders (Regensburg), Martin Engelhardt (Osnabrück)</i>		
(W16.1)	Bandagen/Orthesen/Einlagen <i>Casper Grim (Osnabrück)</i>	12' + 3'
(W16.2)	Stoßwellentherapie bei Überlastungsschäden des Sportlers <i>Jan-Dirk Rompe (Mainz)</i>	12' + 3'
(W16.3)	Injektionsbehandlung <i>Thomas Tischer (Rostock)</i>	12' + 3'
(W16.4)	Physiotherapie/physikalische Maßnahmen <i>Karsten Dreinhöfer (Berlin)</i>	12' + 3'
(W16.5)	Medikamentöse Therapie unter Berücksichtigung der Dopingregularien in der Betreuung von Olympiasportlern <i>Martin Engelhardt (Osnabrück)</i>	12' + 3'
(W16.6)	Medial Shelf Syndrom – erste Ergebnisse einer systematischen histopathologischen Charakterisierung <i>Christoph Brochhausen-Delius (Regensburg), C. Meyer-Scholten, K. Matzinger, D. Grevenstein, J. Grevenstein, C. J. Kirkpatrick</i>	5' + 1'
(W16.7)	Was, wann, wie – Morphologische Voraussetzungen für die Patientenstratifizierung von Tissue Engineering Strategien in der operativen Orthopädie <i>Christoph Brochhausen-Delius (Regensburg)</i>	7' + 2'

16:30 Uhr
Eröffnungsveranstaltung im Kurhaus
mit anschließendem Get Together und
„Thursday Night Fever“ im Casino, Club Bernstein

(W17) Knie-TEP Revision und periprothetische Frakturen

Vorsitz *Harry Merk (Greifswald), Djordje Lazovic (Oldenburg)*

- | | | |
|---------|---|----------|
| (W17.1) | Kombinierte Schlittenendoprothese und Umstellungs-
osteotomie
<i>Fabian von Knoch (Zürich/CH)</i> | 12' + 3' |
| (W17.2) | Möglichkeit des Implantaterhalts bei Infektionen
<i>Dominik Parsch (Stuttgart)</i> | 12' + 3' |
| (W17.3) | Knieendoprothesenwechsel mit Navigation
<i>Friedrich Thielemann (Villingen-Schwenningen)</i> | 12' + 3' |
| (W17.4) | Versorgung periprothetischer Frakturen bei Knie-TEP
<i>Gunnar Ochs (Tübingen)</i> | 12' + 3' |
| (W17.5) | Grenzen gekoppelter Prothesen
<i>Maximilian Rudert (Würzburg)</i> | 12' + 3' |
| (W17.6) | Outcome bei KTP-Revisionen, Registerdaten
<i>Holger Haas (Bonn)</i> | 12' + 3' |

16:30 Uhr

**Eröffnungsveranstaltung im Kurhaus
mit anschließendem Get Together und
„Thursday Night Fever“ im Casino, Club Bernstein**

(W18) Wirbelsäule Infekt und Tumor

Vorsitz *Reinhard Windhager (Wien/A), Nikolaus Wülker (Tübingen)*

- | | | |
|---------|--|----------|
| (W18.1) | Welche Infektionen an der Wirbelsäule werden konservativ behandelt, welche werden operiert?
<i>Carmen Leichtle (Rottenburg)</i> | 12' + 3' |
| (W18.2) | Die beste Operationstechnik für Infektionen der Wirbelsäule
<i>Christian Walter (Tübingen)</i> | 12' + 3' |
| (W18.3) | Ergebnisse unterschiedlicher Infektionen und verschiedener Therapien an der Wirbelsäule
<i>Katrin Jundt (Tübingen)</i> | 12' + 3' |
| (W18.4) | En bloc Resektion bei primären Wirbelsäulen-Tumoren
<i>Petra Krepler (Wien/A)</i> | 12' + 3' |
| (W18.5) | Chirurgische Behandlungsstrategien von Chordomen und deren Rezidive an der HWS
<i>Dezső J. Jeszenszky (Zürich/CH)</i> | 12' + 3' |
| (W18.6) | Minimal invasive Metastasenchirurgie der Wirbelsäule
<i>Nils Hansen-Algenstaedt (Hamburg)</i> | 12' + 3' |

16:30 Uhr

**Eröffnungsveranstaltung im Kurhaus
mit anschließendem Get Together und
„Thursday Night Fever“ im Casino, Club Bernstein**

(W19) Kurzvorträge Hüfte 2Vorsitz *Peter Aldinger (Stuttgart), Stephan Kirschner (Karlsruhe)*

- (W19.1) Humane Osteoblasten können sowohl direkt als auch indirekt von BMP2 Gabe profitieren – abhängig von deren individuellen Genexpressionsprofilen 5' + 1'
Sabrina Ehnert (Tübingen), T. Freude, M. K. Reumann, B. G. Ochs, S. Schröter, A. K. Nussler, S. Pscherer
- (W19.2) Bewertung des direkten anterioren Zugangs für Hüft TEP. Studie mit Kontrollgruppe von insgesamt 164 Patienten 5' + 1'
Holger Freitag (Auerbach)
- (W19.3) Der anterolaterale Zugang zur Implantation einer Hüft-TEP hat einen positiven Einfluss schon die Glutealmuskulatur 5' + 1'
Thilo Flörkemeier (Hannover), E. Jakobowitz, F. Seehaus, S. Budde, K. Radtke, H. Windhagen, G. von Lewinski
- (W19.4) Fast Track Medizin: Positiver Einfluss evidenzbasierter Standarts auf postoperative Komplikationen und Verweildauer in der Hüftendoprothetik 5' + 1'
Christian Hank (Pforzheim)
- (W19.5) Methaphysär verankerte Kurzschaft-Implantate können sicher mit einem Standardschaft revidiert werden? Eine biomechanische Studie 5' + 1'
Florian Schmidutz (München), Y. Shuanggen, M. Woiczinski, T. Schmidutz, P. Weber, V. Jansson
- (W19.6) 5 Jahresergebnisse Kurzschaftprothese (Mini Hip) 5' + 1'
Andreas Breil-Wirth (Neuss), L. V. von Engelhardt, J. Jerosch
- (W19.7) Die varisch implantierte Kurzschaftprothese MiniHip™ vermindert den periprothetischen Knochenabbau 5' + 1'
Ahmet Ercan (Köln), G. Schmid, T. J. Filler, J. Jerosch
- (W19.8) 20-Jahresergebnisse der Stabilität der 3 D- Titannetz-Kontinuumbeschichtung an künstlichen Hüftpfannen. Eine retrospektive Studie an 31 Hüftpfannen-Explantaten 5' + 1'
Franz Walter Koch (Troisdorf), A. Becker, T. Källicke
- (W19.9) Eigene Erfahrungen mit der arthroskopischen Behandlung des femoroacetabulären Impingements 5' + 1'
Mohammad Mohajer (Murau/A), Ch. Tschauner

- (W19.10) Lagerungshilfen zur standardisierten Röntgendiagnostik mittels Beckenübersichtsaufnahme bei femoroacetabulärem Impingementsyndrom (FAI) 5' + 1'
Sebastian Lott (Homburg), Dieter Kohn, M. Brockmeyer
- (W19.11) Arthroskopische Behandlung von Knorpelschäden am Hüftgelenk bei femoro-acetabulärem Impingement (FAI) mittels AMIC in jungen aktiven Patienten 5' + 1'
Fritz Thorey (Heidelberg), F. Thorey, D. P. Giotis
- (W19.12) Surface analysis on an explanted hip stem 5' + 1'
Jasmine Rüegg (Basel/CH), M. De Wild, W. Moser
- (W19.13) Ersatz von 2. Assistenz durch Selbsthalter in der Hüftendoprothetik bei anterolateralem Zugang nach Stolzalpen-Technik 5' + 1'
Mohammad Mohajer (Murau/A), Ch. Tschauner

16:30 Uhr
Eröffnungsveranstaltung im Kurhaus
mit anschließendem Get Together und
„Thursday Night Fever“ im Casino, Club Bernstein

(W19a) Hot News zur Bildgebung in O&U – Kontroverse oder Konsens?

Vorsitz Hartmut Gaulrapp (München), Gerhard Achatz (Ulm)

- (W19a.1) Aktuelles zur Bildgebung an der Rotatorenmanschette:
Sonographie 12' + 3'
Achim Hedtmann (Hamburg)
- (W19a.2) Aktuelles zur Bildgebung an der Rotatorenmanschette:
Kernspintomographie 12' + 3'
Carsten Hackenbroch (Ulm)
- (W19a.3) Aktuelles zur Bildgebung beim femoroacetabulären
Impingement: Sonographie 12' + 3'
Christian Tesch (Hamburg)
- (W19a.4) Aktuelles zur Bildgebung beim femoroacetabulären
Impingement: Kernspintomographie 12' + 3'
Mike Notohamiprodjo (Tübingen)
- (W19a.5) Aktuelles zur Bildgebung bei fibularen Bandverletzungen:
Sonographie 12' + 3'
Hartmut Gaulrapp (München)
- (W19a.6) Aktuelles zur Bildgebung bei fibularen Bandverletzungen:
Kernspintomographie 12' + 3'
Carsten Hackenbroch (Ulm)

16:30 Uhr

**Eröffnungsveranstaltung im Kurhaus
mit anschließendem Get Together und
„Thursday Night Fever“ im Casino, Club Bernstein**

Seminare/Kurse/Workshops

Donnerstag, 28.04.2016

08:30 – 11:30 Uhr
SR 11 (2. OG)

K3	Seminar: Statistik leicht gemacht Hilfe bei der Erstellung und beim Lesen wissenschaftlicher Arbeiten <i>Statistikseminar der Kommission Dokumentation (Nr. 7; E. Basad) der Allianz Deutscher Orthopäden und des AK- Orthopädie und Unfallchirurgie der Deutschen Gesellschaft für Medizinische Informatik, Biometrie und Epidemiologie (GMDS) e.V. (Chr. Juhra Münster; Th. Winter-Berlin)</i>
Leitung	<i>Thomas Winter (Berlin)</i>
Referenten	<i>Klaus Förster (Engelskirchen) Elmar Kießlinger (Bad Abbach) Thomas Winter (Berlin)</i>
Inhalt	<p>In diesem Seminar soll einmal der gesunde Menschenverstand für mehr Zahlenverständnis trainiert werden. Es sollen grundlegende Begriffe der Statistik erklärt und den Teilnehmern Gelegenheit gegeben werden, an praktischen, typischen Beispielen die richtige Testauswahl und -anwendung einüben zu können.</p> <p>Themen:</p> <ul style="list-style-type: none">• kurze Einführung in Grundlagen (Signifikanzbegriff, Vertrauensintervall u.a.)• einfache Tests wie z.B. t-Test; U-Test• lineare Korrelationen• Sensitivität, Spezifität, prädiktiver Wert diagnostischer Verfahren• Überlebensanalyse• richtiger Gebrauch von Prozentzahlen• Bewertung von Aussagen in Publikationen und Vorträgen• Tipps für die Planung und Durchführung von Studien
Teilnehmer	max. 20
Gebühr	kostenlos/ohne Anmeldung

K4	Expertenkurs Manuelle Medizin: Differentialdiagnostik und -therapie des Nacken-Schulter-Armschmerzes
Leitung	<i>Horst Moll (Leutkirch)</i>
Referenten	<i>Christof von Neukirch (Isny)</i>
Inhalt	Die Differentialdiagnostik des Armschmerzes mit seinen cervikogenen, thorakalen und neurogenen Ursachen wird differentialdiagnostisch vor allem unter manualmedizinischen Gesichtspunkten beleuchtet. Therapeutische Möglichkeiten werden in praktischen Übungseinheiten abgehandelt.
Teilnehmer	max. 30
Gebühr	€ 30 VSOU-Mitglieder/€ 60 Nichtmitglieder Anmeldung erforderlich!

Donnerstag, 28.04.2016

**10:30–12:30 Uhr
SR 5 (1. OG)**

K5 Leitung	ADO-GHBF Workshop: Haltungs- und Bewegungsdiagnostik <i>Michael Kaune (München)</i>
Inhalt	Neurologische Grundlagen der Kopf- und Fußsteuerung (visuell-vestibulär), Bedeutung des Nackenfeldes und des Fußes für das Gleichgewicht, Faszien- und Muskelketten, Sensomotorisches Training, Sensomotorische Einlagenversorgung als Sturzprophylaxe durch effizientere Muskelsteuerung und verbesserte Koordination.
Teilnehmer	15
Gebühr	kostenlos/ohne Anmeldung

K6	IGOST-Workshop: Sozialmedizinische Begutachtung unter Einsatz von FCE-Systemen, insbesondere EFL
Leitung	<i>Stefan Middeldorf (Bad Staffelstein)</i>
Inhalt	<ol style="list-style-type: none">1. Evaluation der funktionellen Leistungsfähigkeit, Einsatzmöglichkeiten und Nutzen <i>Gerhard Schnalke (Braunschweig)</i>2. Sozialmedizinische Begutachtung unter Einsatz von EFL <i>Bernhard Greitemann (Bad Rothenfelde)</i>3. Beschwerdevalidierung in der Begutachtung und unter Einsatz von EFL <i>Stefan Middeldorf (Bad Staffelstein)</i>
Teilnehmer	max. 25
Gebühr	kostenlos/ohne Anmeldung

K7	IGOST-Workshop: Behandlung der schmerzhaften osteoporotischen Wirbelkörperfraktur
Leitung	<i>Jörg Henning (Lahnstein), Dieter Schöffel (Mannheim)</i>
Inhalt	<ol style="list-style-type: none">1. Welche Verfahren, welche Schwerpunkte? <i>Erol Gercek (Koblenz)</i>2. Schnittstelle operativ konservativ <i>Philipp Drees (Mainz)</i>3. Konservative stat. Osteoporosetherapie <i>Jan Holger Holtschmit (Losheim am See)</i>
Teilnehmer	max. 25
Gebühr	kostenlos/ohne Anmeldung

K8	ADO-Workshop: Extrakorporale Stoßwellen als wirkungsvolles Werkzeug zur Behandlung myofaszialer Schmerzen
Leitung	<i>Markus Hansen (Berlin)</i>
Inhalt	<ul style="list-style-type: none">• Physiologische Grundlagen der Triggerpunktbehandlung• Wirkungsweise und Grundsätze der myofaszialen Anwendung• Triggerpunktbehandlung – indikationsspezifisches Therapietraining an ausgewählten Beschwerdebildern (Fersensporn, Epicondylitis, Kalkschulter)• Abrechnungsmöglichkeiten• Diskussion an Fallbeispielen
Teilnehmer	max. 20
Gebühr	€ 125/Anmeldung erforderlich!
Anmeldung	Akademie Deutscher Orthopäden (ADO) Vor dem Kongress: Tel. 030 797444-59, E-Mail: info@institut-ado.de Während des Kongresses: am Ausstellungsstand d. BVOU, Nr. 206 + 215 (2. OG)

Donnerstag, 28.04.2016

**13:00 – 16:00 Uhr
SR 13 (2. OG)**

K9 Leitung	ADO Rheuma-Refresher <i>Uwe Schwokowski (Ratzeburg)</i>
Inhalt	Vermittlung der neuesten Erkenntnisse der Diagnostik und Therapie rheumatischer Erkrankungen für Neueinsteiger und fortgeschrittene Orthopäden. 4 ADO-Zusatzpunkte (RhefO).
Teilnehmer	20
Gebühr	€ 48 BVOU-Mitglieder/€ 58 Nichtmitglieder
Anmeldung	Akademie Deutscher Orthopäden (ADO) Vor dem Kongress: Tel. 030 797444-59, E-Mail: info@institut-ado.de Während des Kongresses: am Ausstellungsstand d. BVOU, Nr. 206 + 215 (2. OG)

K10
Leitung **Seminar: Sozialmedizin und Schmerz**
Martin Fülle (Münster)

Inhalt

„Der Schmerz gehört zu jenen Schlüsseln, mit denen man nicht nur das Innerste, sondern zugleich die Welt erschließt. Nenne mir dein Verhältnis zum Schmerz und ich will dir sagen, wer du bist (aus E. Jünger, über den Schmerz, 1934, 155)“.

Das Leitsymptom Schmerz führt den Patienten zum Orthopäden, bei Persistenz aber auch in die Schwerbehinderung, Zeitrente oder „AU“.

Dieses Seminar fokussiert die immer wieder aufgeworfene Frage der Messbarkeit und Beurteilbarkeit des Schmerzes. Der Eingangsvortrag referiert den im April 2013 erschienenen Artikel „An fMRI-Based Neurologic Signature of Physical Pain (N. Engl. J. Med 2013; 368:1388-97)“. Die weiteren Vorträge, Impulsreferate – somit redezeitlimitiert – berichten aus der täglichen Praxis.

Der 2. Seminarteil, die Roundtable-Diskussion, ermöglicht den Einbezug der konkreten Erfahrungen aller Seminarteilnehmerinnen u. Teilnehmer. Es besteht die Möglichkeit der Kontaktaufnahme (martin.fuelle@drv-westfalen.de) ab Erscheinen des Vorprogramms. Kasuistiken oder besondere Themenwünsche werden so bereits im Vorfeld – vorbereitend – integrierbar.

Einleitungsvortrag: Bildgebung, Objektivierbarkeit von Schmerz
Martin Fülle (Münster)

Schmerz:

- | | |
|------------------------------------|--|
| 1. ... in der Ganganalyse | <i>Christof Schönle
(Bad Sassendorf)</i> |
| 2. ... im Rentenrecht | <i>Martin Fülle (Münster)</i> |
| 3. ... aus psychiatrischer Sicht | <i>NN</i> |
| 4. ... aus orthopädischer Sicht | <i>NN</i> |
| 5. ... im Schwerbehindertenrecht | <i>Thomas Herter (Münster)</i> |
| 6. ... in der Gerichtsbegutachtung | <i>Dieter Abels (Rees)</i> |
| 7. ... in der Berufsförderung | <i>Elke Hammerschmidt
(Karlsruhe)</i> |

Teilnehmer max. 50

Gebühr kostenlos/ohne Anmeldung

K11	DGMM/MWE-Workshop: Craniomandibuläre Dysfunktion – interdisziplinäre Herausforderung für den Orthopäden
Leitung	<i>Wolfgang von Heymann (Bremen)</i>
Referenten	<i>Wolfgang von Heymann (Bremen)</i> <i>Horst Moll (Leutkirch)</i>
Inhalt	Trigemino-spinale Konvergenz führt zu einer Wechselwirkung zwischen der Halswirbelsäule und dem Kau-Kiefer-System. Neuere Daten ergeben einen direkten Zusammenhang mit der Dura cranialis und Kopfschmerz. Störungen werden in beide Richtungen übertragen. Zusätzlich bestehen Differentialdiagnosen durch weitere Konvergenzen im Stammhirn, die die Diagnostik erschweren. Es soll ein Algorithmus für die interdisziplinäre Diagnostik und Differentialdiagnostik erarbeitet und praktisch geübt werden, mit dem frustrierende und teure therapeutische Fehlansätze vermieden werden können. Der Ablauf der interdisziplinären Therapie wird dargelegt.
Teilnehmer	40
Gebühr	€ 10 VSOU-Mitglieder/€ 25 Nichtmitglieder Anmeldung erforderlich!

Fortbildungskurse anderer Veranstalter

AOTrauma-Basiskurs – kompakt



**Donnerstag, 28.04.2016, 08:00–13:00 Uhr,
SR 9 (2. OG)**

Grundlagen der Frakturbehandlung

Freitag, 29.04.2016, 08:00–13:00 Uhr
Verletzung der oberen Extremitäten

Samstag, 30.04.2016, 08:30–12:30 Uhr
Verletzung der unteren Extremitäten

Mit Workshops am Kunststoffknochen

Wissenschaftliche Leitung

Priv.-Doz. Dr. med. Thomas Freude (Tübingen)
Prof. Dr. med. Ulrich Stöckle (Tübingen)
Prof. Dr. med. Paul-Alfred Grützner (Ludwigshafen)

AE Kompaktkurse Hüfte und Knie



**Donnerstag, 28.04.2016, 08:00–12:00 Uhr,
SR 10 (2. OG)**

Primärendoprothetik Hüftgelenk

Freitag, 29.04.2016, 08:00–12:00 Uhr
Primärendoprothetik Kniegelenk

Samstag, 30.04.2016, 08:30–12:30 Uhr
Schwierige Ausgangssituationen in der Primärendoprothetik und
Management intraoperativer Komplikationen Hüft- und Kniegelenk

Mit Workshops am Kunststoffknochen

Wissenschaftliche Leitung:

Priv.-Doz. Dr. Stephan Kirschner (Karlsruhe)
Prof. Dr. Gunnar Ochs (Tübingen)

DEUTSCHE GESELLSCHAFT FÜR ENDOPROTHETIK

D-Arzt-Kurse



Do, 28.04.2016, 08:00–12:00 Uhr, SR 13 (2. OG)
**DGUV-Seminar „Rehamanagement und
Rehamedizin“**

Fr, 29.04.2016, 08:00–15:30 Uhr
DGUV-Seminar „Begutachtung“

Sa, 30.04.2016, 08:30–12:30 Uhr
DGUV-Seminar „Kindertraumatologie“

Kurse außerhalb des Kongresshauses

Donnerstag, 28.04.2016

08:00–16:00 Uhr
KURHAUS Baden-Baden, Damenzimmer
Kaiserallee 1, 76530 Baden-Baden

K1	Refresherkurs: Sonografie Säuglingshüfte
Leitung	<i>Reinhard Graf (Stolzalpe/A), Klaus Braukmann (Borken), Klaus Halbhübner (Berlin)</i>
Referent	<i>Thomas Balhar (Dortmund)</i>
Inhalt	Der Kurs beinhaltet in gedrängter Form die wesentlichen Punkte der Hüftsonografie, inklusive der sonografiegesteuerten Therapien.
Teilnehmer	max. 50
Gebühr	€ 100/Anmeldung erforderlich!

Donnerstag, 28.04.2016

Sonstige Veranstaltungen

VSOU Pressekonferenz

14:00 – 15:00 Uhr
SR 10 (2. OG)

S1 DIGEST-Mitgliederversammlung

14:00 – 16:00 Uhr
SR 6 (2. OG)

Satellitensymposien

Donnerstag, 28.04.2016

12:00–13:30 Uhr
SR 3 (1. OG)

F2	STORZ MEDICAL-Workshop: Extrakorporale Stoßwellentherapie (ESWT) bei Knochenheilungsstörungen
Leitung	<i>Frank Bätje (Hannover)</i>
Inhalt	Behandlungstechniken und Heilungsaussichten beim Einsatz hochenergetischer fokussierter Stoßwelle im Fraktur- und Osteotomiespalt.
Teilnehmer	max. 50
Gebühr	kostenlos/ohne Anmeldung

F3	MEDucation-Workshop: Angewandte Radiologie & Navigation im OP Juristische Grundlagen und Workshop zur aktiven Strahlen- reduktion für Operateure und Medizintechnikmitarbeiter Strahlung be-greifbar
Leitung	<i>Patrick Weidle (Mönchengladbach)</i>

Inhalt	<p>1. Juristische Voraussetzungen (20') <i>Heiko Schott (Gelsenkirchen)</i></p> <ul style="list-style-type: none">• Warum Dosimetrie und Strahlenschutz?• Welche Vorschriften sind wie anzuwenden?• Wer darf wann in den OP – Was ist bei der Assistenz und Begleitung durch Medizinproduktberater zu beachten? <p>2. Möglichkeiten sinnvoll nutzen (20') <i>Patrick Weidle (Mönchengladbach)</i></p> <ul style="list-style-type: none">• Welche Strahlenschutzmaßnahmen gibt es?• Persönlicher Strahlenschutz• Gerätebezogener Strahlenschutz• Positionierung des Personals im OP und direkte Folgen• Kleine Hilfsmittel zur Strahlenreduktion für Operateure <p>3. Der mobile C-Bogen (20') <i>Bernd Franke (Leipzig), Andreas Richter (Porta Westfalica)</i></p> <ul style="list-style-type: none">• Zukunftsfähige Gerätetechniken und Funktionen im Überblick• Optimierung des Workflow <p>4. Workshop (30') <i>Patrick Weidle (Mönchengladbach), Bernd Franke (Leipzig)</i></p> <ul style="list-style-type: none">• Praktische Umsetzung aller Aspekte im OP• Tipps & Tricks• Überprüfung der Gesamtsituation mit Echtzeitdosimetrie
Teilnehmer	max. 30
Gebühr	€ 80/Voranmeldung erwünscht!
Anmeldung	MEDucation GmbH Am Stoot 5 – 45481 Mülheim/Ruhr Tel: 02054 936662-0 – E-Mail: info@meducation-eu.com

Freitag, 29. April 2016

**Wissenschaftliches
Programm**

**Seminare, Kurse,
Workshops**

**Fortbildungskurse
anderer Veranstalter**

**Interne Arbeitskreis-
sitzungen/Sonstige
Veranstaltungen**

Satellitensymposien

Zeitplan (Änderungen vorbehalten)

Raum Zeit	Auditorium (UG)	KS I (1. OG)	KS II (2. OG)	SR 1 (1. OG)	SR 3 (1. OG)	SR 4 (1. OG)	SR 5 (1. OG)
08:00–08:30	W20 Schulter/ Rotatoren- manschette §	W21 Patientenindi- viduelle Hüft- u. Knieendo- prothetik	W22 TO – Einlagen, Orthopädische Schuhe und Vorfuß- chirurgie	W23 Update Kinder- orthopädie	F4 MEDucation- WS: Angewandte Radiologie & Navigation im OP Strahlung be-greifbar	K12 IGOST Schmerz- therapie Update	A2 ADO – AK Oberflächen- EMG in der Orthopädie
08:30–09:00							
09:00–09:30							
09:30–10:00							
10:00–10:30							
10:30–11:00	W24 Muskel- verletzungen im Sport	W25 Hüfte gelenk- erhaltend §	W26 Verletzungen Ellenbogen- gelenk §	W27 VLOU/BVOU – Fit für die ärztliche Führungsrolle	F5 FPZ- Symposium	F6 Storz Medical- Workshop	K16 ADO- Workshop „3D/4D- Wirbelsäulen- vermessung“
11:00–11:30							
11:30–12:00							
12:00–12:30			S4 IGOST Ordentliche Mitglieder- versammlung	F7 Heel- Symposium 12.15–13.15 Uhr			
12:30–13:00							
13:00–13:30							
13:30–14:00	W28 Podiums- diskussion „Zukunft in O&U“	W29 Hüfte TEP primär §	W30 Fraktur Schulter §	W31 Frakturen bei Osteoporose/ Alters- traumatologie §	F9 ArztRecht- Seminar	K18 ADO-MRT- Kurs	
14:00–14:30							
14:30–15:00							
15:00–15:30							
15:30–16:00	W32 Knorpel- verletzungen des Kniegelenks – Behandlungs- update	W33 Hüfte – komplexe Fälle u. TEP- Revision, PPFrakturen §	W34 Schulter Endoprothetik	W35 Traumanetz- werk Baden- Württemberg Vergangenheit und Perspektive	F11 MEDucation- WS: Angewandte Radiologie & Navigation im OP Strahlung be-greifbar	K21 Seminar der Initiative 93 TO Fellows	
16:00–16:30							
16:30–17:00							
17:00 Uhr	VSOU-Mitgliederversammlung im KS I						
19:30 Uhr	FESTABEND im Kurhaus						

Freitag, 29. April 2016

SR 6 (2. OG)	SR 7/8 (2. OG)	SR 9 (2. OG)	SR 10 (2. OG)	SR 11 (2. OG)	SR 13 (2. OG)	Raum Zeit
K13 IGOST Botulinumtoxin	K14 Öffentl. Sitzung des BVOU: AK für niedergelassene Operateure	AO Trauma- Basiskurs – kompakt „Verletzungen der oberen Extremitäten“	AE Kompaktkurs „Knieendo- prothetik“			08:00–08:30
						08:30–09:00
						09:00–09:30
						09:30–10:00
W23a Dt.-Ukr. Freundeskreis						10:00–10:30
						10:30–11:00
	K17 Workshop Fuß				S3 BVOU- Landesverband Bayern	11:00–11:30
						DGUV-Seminar „Begutachtung“
						11:30–12:00
F8 Medreflex- Symposium 12.15–13.15 Uhr						12:00–12:30
						12:30–13:00
						13:00–13:30
						13:30–14:00
K19 Hands-on Workshop	Tag der Vorklinik	K20 IGOST Kortikoide an der Wirbelsäule	F10 PVS Südwest- Seminar		Technik/Logistik	14:00–14:30
						14:30–15:00
						15:00–15:30
						15:30–16:00
K22 Öffentliche Sitzung der AG Neue Medien	Tag der Vorklinik	A4 Sektion Bildgebende Verfahren d. DGOU & AG Sonografie d. DGU	K23 IGOST Update CRPS		Technik/Logistik	F12 St. Jude Medical- Symposium
						16:00–16:30
						16:30–17:00
VSOU-Mitgliederversammlung im KS I						17:00 Uhr
FESTABEND im Kurhaus						19:30 Uhr

Wissenschaftliches Programm

Freitag, 29.04.2016

08:00 – 09:30 Uhr
Auditorium (UG)

(W20)	Schulter/Rotatorenmanchette	
Vorsitz	<i>Atesch Ateschrang (Tübingen), Ludwig Seebauer (München)</i>	
(W20.1)	Risikofaktoranalyse der Rotatorenmanschetten-Ruptur <i>Tobias Kraus (Tübingen)</i>	12' + 3'
(W20.2)	Medial Cuff Failure – Ursachenanalyse <i>Sepp Braun (München)</i>	12' + 3'
(W20.3)	Biologische Augmentation der Rotatorenmanschetten-Rekonstruktion <i>Stephan Pauly (Berlin)</i>	12' + 3'
(W20.4)	Sehnentransfer oder inverse Prothese? <i>Frank Martetschläger (München)</i>	12' + 3'
(W20.5)	Schultersteife nach Rotatorenmanschetten-Rekonstruktion – ein vermeidbares Problem? <i>Steffen Jehmlich (Markgröningen)</i>	12' + 3'
(W20.6)	Medico-legale Aspekte der Rotatorenmanschetten-Chirurgie <i>Thorsten Gühring (Ludwigshafen)</i>	§ 12' + 3'

(W21) Patientenindividuelle Hüft- und Knieendoprothetik		
<i>Vorsitz Volker Ewerbeck (Heidelberg), Tobias Renkawitz (Regensburg)</i>		
(W21.1)	Biomechanische Grundlagen der Kniekinematik <i>Jan Philippe Kretzer (Heidelberg)</i>	12' + 3'
(W21.2)	Patientenindividuelle Implantate für die Hüftendoprothetik – sinnvolle Alternative oder reines Marketing? <i>Rüdiger von Eisenhart-Rothe (München)</i>	12' + 3'
(W21.3)	Geht es auch ohne CT? Nativradiologische Operationsplanung und patientenindividuelle Analysen in der Hüftendoprothetik <i>Markus Weber (Regensburg)</i>	12' + 3'
(W21.4)	Patientenspezifische Schnittblöcke in der Knieendoprothetik? Neue Chancen oder nur viel Aufwand? <i>Tobias Gotterbarm (Heidelberg)</i>	12' + 3'
(W21.5)	Crossfire: Patientenindividuelle Knieendoprothetik-Pro Individualimplantat <i>Maximilian Rudert (Würzburg)</i>	12' + 3'
(W21.6)	Crossfire: Patientenindividuelle Knieendoprothetik-Pro Navigation <i>Joachim Grifka (Regensburg)</i>	12' + 3'

(W22) Technische Orthopädie – Einlagen Orthopädische Schuhe und VorfußchirurgieVorsitz *Jürgen Götz (Regensburg), Bernhard Greitemann (Bad Rothenfelde)*

- | | | |
|---------|---|----------|
| (W22.1) | Einlagen und Schuhzurichtung am Sportschuh
<i>Markus Walther (München)</i> | 15' + 3' |
| (W22.2) | Schuhversorgung bei rheumatischen Erkrankungen
<i>Hartmut Stinus (Northeim)</i> | 15' + 3' |
| (W22.3) | Diabetes und Schuhversorgung
<i>Herbert Türk (Freudenstadt)</i> | 15' + 3' |
| (W22.4) | Fußorthesen
<i>Ludger Lastring (Dortmund)</i> | 15' + 3' |
| (W22.5) | Sensomotorische Einlagen – State of the art
<i>Bernhard Greitemann (Bad Rothenfelde)</i> | 15' + 3' |

(W23) Update – Kinderorthopädie		
<i>Vorsitz Jan Matussek (Regensburg), Hans-Dieter Matthiessen (Coesfeld)</i>		
(W23.1)	Verknöcherungsdynamik im Säuglingshüftpfannendach <i>Hans-Dieter Matthiessen (Coesfeld)</i>	15' + 5'
(W23.2)	Hüftsonographie weltweit, oder geht die Hüftsonographie samt Therapie den Bach hinunter? <i>Reinhard Graf (Murau/A)</i>	11' + 5'
(W23.3)	Zunehmende operative Hüftgelenkeinstellungen und Acetabuloplastiken bei schweren Hüftdysplasien im Kleinkindesalter <i>Katrin Rosery (Dortmund)</i>	11' + 5'
(W23.4)	Residualdysplasie: Probleme, Komplikationen und Fallstricke in der Diagnostik und Therapie der Hüftdysplasie <i>Jan Matussek (Regensburg)</i>	11' + 5'
(W23.5)	Qualitätssicherung in der kassenärztlichen Praxis. Muss und kann überhaupt jeder Orthopäde und Unfallchirurg die Säuglingssonographie zur Facharztprüfung beherrschen? <i>Hans-Dieter Matthiessen (Coesfeld)</i>	11' + 5'
(W23.6)	Qualitätssicherung von Sonographien der Säuglingshüfte <i>Thomas Balhar (Dortmund), K. Braukmann</i>	5' + 1'

(W23a) Deutsch-Ukrainischer Freundeskreis der Orthopäden und TraumatologenVorsitz *Michael Gabel (Stuttgart), Alexander Loskutov (Dnipropetrovsk/UKR)*

- (W23a.1) The Reconstruction of the Anterior Cruciate Ligament on the Background of Knee Osteoarthritis 10'
Weniamin Orljanski (Wien/A), M. L. Golovakha, N. Korzh, Y. Gnyedushkin, N. Korzh
- (W23a.2) Analysis of the results of different methods of fixation of the anterior cruciate ligament graft 10'
Yuri N. Gnyedushkin (Kharkov/UKR), N. Korzh, M. L. Golovakha, K. P. Benedetto, W. Orljanski
- (W23a.3) Results of surgical treatment of acute lateral ankle sprains under arthroscopic control 10'
Maksym L. Golovakha (Zaporozhye/UKR), N. Korzh, Y. Gnyedushkin, I. Shyshka, S. Krasnoporov, W. Orljanski
- (W23a.4) Biomechanical study of the lateral ankle ligaments reconstruction under arthroscopic control 10'
Maksym L. Golovakha (Zaporozhye/UKR), N. Korzh, Y. Gnyedushkin, I. Shyshka, S. Krasnoporov, W. Orljanski
- (W23a.5) My experience with total ankle endoprostheses 15'
Alexander Loskutov (Dnipropetrovsk/UKR)
- (W23a.6) Revision surgery of the lesser toes – My experience 10'
Michael Gabel (Stuttgart)
- (W23a.7) Abschlussdiskussion 25'

(W24)	Muskelverletzungen im Sport	
Vorsitz	<i>Ulrich Stöckle (Tübingen), Raymond Best (Stuttgart)</i>	
(W24.1)	Klassifikation, Terminologie und Epidemiologie <i>Peter Uebliacker (München)</i>	20'
(W24.2)	Klinische Untersuchung <i>Hans-Wilhelm Müller-Wohlfahrt (München)</i>	15'
(W24.3)	Bildgebung – MRT und Sonografie <i>Lutz Hänsel (München)</i>	20'
(W24.4)	Aktuelle Literaturübersicht zu Actovegin und PRP <i>Peter Uebliacker (München)</i>	7'
(W24.5)	Therapie und Return to Sport <i>Hans-Wilhelm Müller-Wohlfahrt (München)</i>	20'
(W24.5)	Diskussion	10'

(W25) Hüfte gelenkerhaltend		
<i>Vorsitz Peer Eysel (Köln), Henning Windhagen (Hannover)</i>		
(W25.1)	Klinische und radiologische Hüft-Diagnostik <i>Albrecht Hartmann (Dresden)</i>	12' + 3'
(W25.2)	Reorientierung des Acetabulum <i>Marco Ezechieli (Hannover)</i>	12' + 3'
(W25.3)	Grenzen der erhaltenden Knorpel- und Arthrosetherapie <i>Fritz Thorey (Heidelberg)</i>	12' + 3'
(W25.4)	Impingementbehandlung <i>Hans Gollwitzer (München)</i>	12' + 3'
(W25.5)	Hüftkopfnekrose <i>Wolf Drescher (Rummelsberg)</i>	12' + 3'
(W25.6)	Medico-legale Fallstricke bei Hüfteingriffen <i>Ernst Sendtner (Vilsbiburg)</i>	§ 12' + 3'

(W26) Verletzungen Ellenbogengelenk		
<i>Vorsitz Volker Bühren (Murnau), Bernd Füchtmeier (Regensburg)</i>		
(W26.1)	Radiuskopffraktur – wann operieren? <i>Markus Gühring (Tübingen)</i>	12' + 3'
(W26.2)	Distale Humerusfraktur – was, wann, wie? <i>Hermann J. Bail (Nürnberg)</i>	12' + 3'
(W26.3)	Olecranonfraktur, Monteggia Fraktur – was, wann, wie? <i>Rainer H. Meffert (Würzburg)</i>	12' + 3'
(W26.4)	Instabilität – braucht man einen Instabilitätsscore? <i>Sebastian Siebenlist (München)</i>	12' + 3'
(W26.5)	Nutzen & Grenzen der Ellenbogenarthroskopie <i>Boris Hollinger (Pforzheim)</i>	12' + 3'
(W26.6)	Medico-legale Aspekte der Ellenbogenverletzung <i>Bernd Füchtmeier (Regensburg)</i>	§ 12' + 3'

Freitag, 29.04.2016

10:30 – 12:00 Uhr
SR 1 (1. OG)

(W27) VLOU/BVOU – Fit für die ärztliche Führungsrolle
Vorsitz *Karl-Dieter Heller (Braunschweig), Walter Schäfer (Gummersbach)*

- | | | |
|---------|--|----------|
| (W27.1) | Chefarzt – eine Lebensstellung?
<i>Karl-Dieter Heller (Braunschweig)</i> | 5' |
| (W27.2) | Kompetenzradar für ärztliche Führungskräfte
<i>Jens Hollmann (Hamburg)</i> | 25' + 3' |
| (W27.3) | Arzt im 21. Jahrhundert und strukturierte Weiterbildung
<i>Marcus Siebolds (Köln)</i> | 25' + 3' |
| (W27.4) | Das Mastertrainer-Programm in Chirurgie und Innerer Medizin
<i>Jörg Ansorg (Berlin)</i> | 16' + 3' |
| (W27.5) | Diskussion | 10' |

Ergänzend zu dieser Sitzung finden am Nachmittag folgende Workshops statt:
29.04.2016 von 14:00 – 17:00 Uhr in der Klinik Dr. Franz Dengler, Kapuzinerstr. 1

Workshop I – Schnupperkurs Mastertrainer in O&U

Workshop II – Update Konfliktmanagement

Freitag, 29.04.2016

13:30 – 15:00 Uhr
Auditorium

Podiumsdiskussion



Zukunft O&U

Nicht nur Nachdenken, Vordenken ist gefragt!

Die Zusammenführung von O&U hat bei unserer beruflichen Tätigkeit, in der Weiterbildung und in den Fachgesellschaften zu wesentlichen Umstrukturierungen, teilweise zu Verwerfungen geführt. Die künftige Entwicklung wird von demographischen Faktoren, gesellschaftspolitischen Bestrebungen und der strukturellen Ausrichtung der gesundheitlichen Versorgung geprägt.

Wo ist unser gemeinsames Fach positioniert und was haben wir als Orthopäden und Unfallchirurgien zu erwarten?

Moderation:

- **Prof. Dr. Dr. Joachim Grifka**
- **Prof. Dr. Ulrich Stöckle**

Es diskutieren:

- **Dr. Dirk Albrecht**, Praxisinhaber & Belegarzt Reutlingen
- **Dr. Anna-Katharina Doepfer**, stellv. Leiterin Junges Forum O&U
- **Prof. Dr. Volker Ewerbeck**, Universitätsklinikum Heidelberg
- **Prof. Dr. Reinhard Hoffmann**, BG-Klinik Frankfurt
- **Prof. Dr. Wolfgang Linhart**, Chefarzt Heilbronn
- **Dr. Matthias Münzberg**, ehemaliger Vorsitzender Junges Forum O&U
- **Prof. Dr. Uwe Niethard**, ehemaliger Generalsekretär DGOOC/DGOU
- **Prof. Dr. Heiko Reichel**, Präsident der DGOU

(W29)	Hüfte TEP primär	
Vorsitz	<i>Dominik Parsch (Stuttgart), Maximilian Rudert (Würzburg)</i>	
(W29.1)	Wann ist der richtige Zeitpunkt für die Primär-OP? <i>Klaus-Peter Günther (Dresden)</i>	12' + 3'
(W29.2)	Update Gleitpaarung – wo stehen wir? <i>Jan Philippe Kretzer (Heidelberg)</i>	12' + 3'
(W29.3)	Mit oder ohne Zement? <i>Maik Hoberg (Würzburg)</i>	12' + 3'
(W29.4)	Je schneller, je besser? – Update Rehabilitation <i>Christian Dynybil (Bad Saulgau)</i>	12' + 3'
(W29.5)	Umfragen, Portale, Bewertungen, Listen – Wie werden wir wahrgenommen? <i>Marcus Egermann (Mainz)</i>	12' + 3'
(W29.6)	Medico-legale Fallstricke in der primären Hüftendoprothetik <i>Alexander Beck (Würzburg)</i>	12' + 3'



(W30)	Fraktur Schulter	
Vorsitz	<i>Gerhard Schmidmaier (Heidelberg), Ingo Marzi (Frankfurt/M.)</i>	
(W30.1)	Konservative Therapie – Möglichkeiten & Grenzen? <i>Peter Biberthaler (München)</i>	12' + 3'
(W30.2)	Scapulafraktur – wann, wie operieren? <i>Thomas Freude (Tübingen)</i>	12' + 3'
(W30.3)	Humeruskopffraktur – Osteosynthese mit Nagel oder Platte? <i>Christoph A. Müller (Karlsruhe)</i>	12' + 3'
(W30.4)	Revision nach Osteosynthese – wann, wie? <i>Paul Alfred Grützner (Ludwigshafen)</i>	12' + 3'
(W30.5)	Prothese primär, sekundär oder immer invers? <i>Thomas Ambacher (Pforzheim)</i>	12' + 3'
(W30.6)	Schulterfraktur – Der schwierige Fall <i>Gerhard Schmidmaier (Heidelberg)</i>	§ 12' + 3'

(W31) Frakturen bei Osteoporose/Alterstraumatologie

Vorsitz *Ulrich Liener (Stuttgart), Steffen Ruchholtz (Marburg)*

- | | | |
|---------|---|------------|
| (W31.1) | Prox. Femur
<i>Edgar Mayr (Augsburg)</i> | 12' + 3' |
| (W31.2) | Distales Femur
<i>Steffen Ruchholtz (Marburg)</i> | 12' + 3' |
| (W31.3) | OSG
<i>Martin Lucke (München)</i> | 12' + 3' |
| (W31.4) | Prox. Humerus
<i>Christian Bahrs (Tübingen)</i> | 12' + 3' |
| (W31.5) | Distaler Radius
<i>Florian Gebhard (Ulm)</i> | 12' + 3' |
| (W31.6) | Medico-legale Aspekte der Alterstraumatologie
<i>Ulrich Liener (Stuttgart)</i> | § 12' + 3' |

(W32) Knorpelverletzungen des Kniegelenks – Behandlungsupdate		
<i>Vorsitz Michael Strobel (Straubing), Atesch Ateschrang (Tübingen)</i>		
(W32.1)	Daten aus dem Knorpelregister der DGU <i>Dirk Albrecht (Reutlingen)</i>	12' + 3'
(W32.2)	Wie gut sind die Standardverfahren? <i>Stephan Vogt (Augsburg)</i>	12' + 3'
(W32.3)	Meniskuserhalt – wie wichtig beim Knorpelschaden? <i>Michael Strobel (Straubing)</i>	12' + 3'
(W32.4)	Was, wann? Biologische Augmentation? <i>Philipp Niemeyer (Freiburg)</i>	12' + 3'
(W32.5)	Operative Methoden zur Entlastung des Kniegelenks <i>Steffen Schröter (Tübingen)</i>	12' + 3'
(W32.6)	Die Arthroskopie – Operationsroutine versus Routinefehler – Gutachterkommission der ÄK Nordrhein <i>Michael Roesgen (Düsseldorf), B. Weber</i>	5' + 1'
(W32.7)	Was ist die Evidenz hinter der Viscosupplementation (VS) <i>Jörg Jerosch (Neuss)</i>	5' + 1'

17:00 Uhr
VSOU-Mitgliederversammlung im KS I
19:30 Uhr
Festabend im Kurhaus

Freitag, 29.04.2016

15:30–17:00 Uhr
KS I (1. OG)

(W33) Hüft-TEP Revision und periprothetische Frakturen

Vorsitz *Martin Krismer (Innsbruck/A), Benjamin Craiovan (Regensburg)*

- | | | |
|---------|--|----------|
| (W33.1) | Revision bei ausgedehnter Knochendesdrücktion
<i>Benjamin Craiovan, Joachim Grifka (Regensburg)</i> | 12' + 3' |
| (W33.2) | Revision bei rezidivierender Dislokation
<i>Michael Wörner (Regensburg)</i> | 12' + 3' |
| (W33.3) | Revision bei muskulärem Defizit
<i>Martin Krismer (Innsbruck/A)</i> | 12' + 3' |
| (W33.4) | Versorgung periprothetischer Frakturen bei Hüft-TEP
<i>Gunnar Ochs (Tübingen)</i> | 12' + 3' |
| (W33.5) | Wenn keine prothetische Versorgung mehr möglich ist ...
<i>Bernd Stöckl (Klagenfurt/A)</i> | 12' + 3' |
| (W33.6) | Medico-Legale Fallstricke in der Hüftrevisionsendoprothetik
<i>Peter Helwig (Freiburg)</i> | 12' + 3' |



17:00 Uhr
VSOU-Mitgliederversammlung im KS I
19:30 Uhr
Festabend im Kurhaus

(W34) Schulter Endoprothetik

Vorsitz *Guido Heers (Regensburg), Achim Hedtmann (Hamburg)*

- | | | |
|---------|---|----------|
| (W34.1) | Haben Kristallarthropathien des Glenohumeralgelenkes eine Bedeutung für die Schulterendoprothetik?
<i>Andreas Niemeier (Hamburg)</i> | 12' + 3' |
| (W34.2) | Schaftfreie und schaftgestützte Endoprothesen
<i>Achim Hedtmann (Hamburg)</i> | 12' + 3' |
| (W34.3) | Inverse Schulterendoprothetik beim Rheumatiker
<i>Guido Heers (Regensburg)</i> | 12' + 3' |
| (W34.4) | Infektionen bei Schulterprothesen – Therapiestrategien
<i>Hans-Robert Springorum (Regensburg)</i> | 12' + 3' |
| (W34.5) | Fehleranalyse und Wechselstrategien
<i>Frank Gohlke (Würzburg)</i> | 12' + 3' |

17:00 Uhr
VSOU-Mitgliederversammlung im KS I
19:30 Uhr
Festabend im Kurhaus

(W35) Traumanetzwerk Baden Württemberg Vergangenheit und Perspektive
Vorsitz *Norbert P. Südkamp (Freiburg), Markus Arand (Ludwigsburg)*

- | | | |
|----------|---|--------|
| (W35.1) | TNW Kurpfalz
<i>Gerhard Schmidmaier (Heidelberg)</i> | 5' +2' |
| (W35.2) | TNW Nordbaden
<i>Christoph A. Müller (Karlsruhe)</i> | 5' +2' |
| (W35.3) | TNW Nord-Württemberg
<i>Wolfgang Linhart (Heilbronn)</i> | 5' +2' |
| (W35.4) | TNW Oberrhein
<i>Thorsten Hammer (Freiburg)</i> | 5' +2' |
| (W35.5) | TNW Oberschwaben-Bodensee
<i>Raphael J. Stiletto (Biberach)</i> | 5' +2' |
| (W35.6) | TNW Region Stuttgart
<i>Christian Knop (Stuttgart)</i> | 5' +2' |
| (W35.7) | TNW Schwarzwald-Bodensee
<i>Bertin Kaiser (Villingen-Schwenningen)</i> | 5' +2' |
| (W35.8) | TNW Südwürttemberg
<i>Ulrich Stöckle/Sven Weisser (Tübingen)</i> | 5' +2' |
| (W35.9) | TNW Ulm
<i>Florian Gebhard (Ulm)</i> | 5' +2' |
| (W35.10) | Round Table
<i>Alle Referenten</i> | 25' |

17:00 Uhr
VSOU-Mitgliederversammlung im KS I
19:30 Uhr
Festabend im Kurhaus

Seminare/Kurse/Workshops

Freitag 29.04.2016

08:00–09:30 Uhr
SR 4 (1. OG)

K12	IGOST-Workshop: Schmerztherapie Update
Leitung	<i>Jörg Henning (Lahnstein), Martin Strohmeier (Ravensburg)</i>
Inhalt	Update der konservativen Schmerztherapie 1) Aktuelle Entwicklungen in der Schmerztherapie 2) Schmerztherapie beim älteren Menschen – was gilt es zu beachten?
Teilnehmer	max. 50
Gebühr	kostenlos/ohne Anmeldung

Freitag, 29.04.2016

08:00–10:00 Uhr
SR 5 (2. OG)

A2 Leitung	ADO-AK Oberflächen-EMG in der Orthopädie <i>Maximilian Meichsner (Bad Tölz)</i>
Inhalt	Diagnostische und therapeutische Möglichkeiten des Oberflächen-EMG aus Sicht des niedergelassenen Orthopäden. 3 Kurzreferate beschreiben praktische Einsatzmöglichkeiten in Bezug auf unterschiedliche Indikationen. Neben der Evaluation und Dokumentation von Therapieverläufen wird auch EMG-Biofeedback als alternatives Behandlungskonzept thematisiert.
Teilnehmer	20
Gebühr	kostenlos/ohne Anmeldung

K13	IGOST-Seminar: Botulinumtoxin in Orthopädie und Unfallchirurgie
Leitung	<i>Stephan Grüner (Köln), Marcela Lippert-Grüner (Bonn)</i>
Referenten	<i>Stephan Grüner (Köln) Marcela Lippert-Grüner (Bonn) Axel Schulz (Lüdenscheid)</i>
Inhalt	Vorstellung der erforderlichen Voraussetzungen, Grundlagen, Indikationen und Einsatz von Botulinumtoxin in der orthopädisch-unfallchirurgischen Praxis. Einführung in die relevanten Indikationen in der Schmerztherapie inkl. möglicher Anwendung im Selbstzahlerbereich.
Teilnehmer	max. 25
Gebühr	kostenlos/ohne Anmeldung

K14	Öffentliche Sitzung des BVOU – AK für niedergelassene Operateure
Leitung	<i>Peter Heppt (Erlangen), Helmut Weinhart (Starnberg)</i>
Inhalt	<ol style="list-style-type: none">1. Begrüßung, aktuelle Themen, Neuerungen im Endocert-Verfahren <i>Peter Heppt (Erlangen)</i>2. Aktueller Stand der GOÄ-Reform <i>Karl Heller (Braunschweig)</i>3. BG: Das M-Arzt Verfahren der Verwaltung-BG und Konsequenzen der Abschaffung des H-Arzt-Verfahrens <i>Gerd Rauch (Kassel)</i>4. Kniegelenksarthroskopie nach dem GBA-Beschluss zur Kniegelenksarthrose <i>Christian Sobau (Pforzheim)</i>5. Angemessene Vergütung im Wahlarztvertrag (ASV) <i>Wolfgang Böker (Lüneburg)</i>6. Juristische Hinweise zu den Auswirkungen von Antikorruptionsgesetz, GKV-Versorgungsstärkungsgesetz und aktuelle Hinweise zur Problematik der Wahlarztkette <i>Jörg Heberer (München)</i>
Teilnehmer	max. 130
Gebühr	kostenlos/ohne Anmeldung

Freitag, 29.04.2016

10:00–17:00 Uhr
SR 5 (1. OG)

K16	ADO-Workshop: 3D/4D Wirbelsäulenvermessung
Leitung	<i>Holger Jahn (Fulda)</i>
Inhalt	Der Inhalt des Workshops richtet sich an Interessierte und an Anwender, die die korrekte Durchführung und das theoretische und praktische Wissen über die 3D/4D Vermessung der Wirbelsäule erlernen bzw. vertiefen und einen eigenständigen 3D/4D Messplatz erreichen möchten. Der Kurs unterstützt dies durch die Interpretation und Diskussion von Fallbeispielen.
Teilnehmer	5–10 Personen
Gebühr	€ 150 BVOU-Mitglieder/€ 200 Nichtmitglieder
Anmeldung	Akademie Deutscher Orthopäden (ADO) Vor dem Kongress: Tel. 030 797444-59, E-Mail: info@institut-ado.de Während des Kongresses: am Ausstellungsstand d. BVOU, Nr. 206 + 215 (2. OG)

K17	Workshop: Schmerztherapeutische Injektionen und manualmedizinische Interventionen am Fuß
Leitung	<i>Hermann Locher (Tett nang)</i>
Inhalt	<ol style="list-style-type: none">1. Anatomie, Physiologie und Pathophysiologie schmerzhafter Störungen am Fuß <i>Hermann Locher (Tett nang)</i>2. Die wichtigsten manualmedizinischen Interventionen am Fuß <i>Wolfgang von Heymann (Bremen), Michaela Habring (Bad Ischl/A)</i>3. Technische, hygienische und forensische Aspekte bei intraartikulären Injektionen am Fuß <i>Axel Schulz (Lüdenscheid)</i>4. Schmerztherapeutische Injektionen und Differentialdiagnostik am schmerzhaften Fuß <i>Hermann Locher (Tett nang)</i> <p>Diskussion und „hands on“ 45 Min.</p>
Teilnehmer	max. 45
Gebühr	€ 10 VSOU-Mitglieder/€ 25 Nichtmitglieder Anmeldung erforderlich!

Freitag, 29.04.2016

13:30–15:00 Uhr
SR 4 (1. OG)

K18	ADO-Refresherkurs: MRT des Bewegungsapparates
Leitung	<i>Axel Goldmann (Erlangen)</i>
Inhalt	<ol style="list-style-type: none">1. Obere Extremität <i>Frieder Mauch (Stuttgart)</i>2. Wirbelsäule <i>Axel Goldmann (Erlangen)</i>3. Untere Extremität <i>Götz Welsch (Erlangen)</i>
Teilnehmer	30
Gebühr	kostenlos/Anmeldung erforderlich!
Anmeldung	Akademie Deutscher Orthopäden (ADO) Vor dem Kongress: Tel. 030 797444-59, E-Mail: info@institut-ado.de Während des Kongresses: am Ausstellungsstand d. BVOU, Nr. 206 + 215 (2. OG)

K19 **Hands-on Workshop der Medizinischen Gesellschaft für Myofasziale Schmerzen (MGMS e.V.): Fuß**
Leitung *Hannes Müller-Ehrenberg (Münster)*

Inhalt In diesem Hands-on Workshop werden die spezifischen Behandlungstechniken der myofaszialen Schmerztherapie, Dry Needling, fokussierte ESWT und manuelle Techniken demonstriert und Hands-on am Fuß praktiziert. Besonderer Schwerpunkt: Spezifische Untersuchung des Fußes und Differentialdiagnostik.

Teilnehmer max. 25

Gebühr € 30/Anmeldung erforderlich!
Anmeldung über Dr. Müller-Ehrenberg
(info@triggerpunktzentrum.de)

Freitag, 29.04.2016

13:30–15:00 Uhr
SR 9 (2. OG)

K20 Leitung	IGOST-Seminar: Kortikoide an der Wirbelsäule <i>Cordelia Schott (Essen)</i>
Referenten	<i>Christian Baumgart (Münster)</i> <i>Martin Legat (Zofingen/CH)</i> <i>RA Heiko Schott (Gelsenkirchen)</i> <i>Patrick Weidle (Mönchengladbach)</i>
Inhalt	Aktuelle Empfehlungen der Expertengruppe der IGOST zum (Nicht-)Einsatz von Kortikoid-Injektionen an der Wirbelsäule.
Teilnehmer	max. 50
Gebühr	kostenlos/ohne Anmeldung

K21	Seminar der Initiative '93 TO Fellows: Technische Orthopädie in der Arthrosetherapie
Leitung	<i>Daniel Heitzmann (Heidelberg), Jürgen Götz (Regensburg)</i>
Inhalt	<ol style="list-style-type: none">1. Bewegungsanalytik zur Therapieplanung oder -evaluation bei Arthrose <i>Felix Stief (Frankfurt/M.)</i>2. Technische Orthopädie in der konservative Arthrosebehandlung – was ist Evidenz-basiert <i>Bernd Greitemann (Bad Rothenfelde)</i>3. Arthrosemangement – eine multidisziplinäre Herausforderung <i>Axel Schulz (Lüdenscheid)</i>4. Arthroserisiko nach Amputation der unteren Extremität – ein Literaturreview <i>Daniel Heitzmann (Heidelberg)</i>
Teilnehmer	max. 50
Gebühr	kostenlos/ohne Anmeldung

K22	Öffentliche Sitzung der AG 17 Neue Medien DGOOC: Umgang mit Bewertungen der Praxis und Klinik im Internet/Präoperative softwaregestützte KTE-Planung
Leitung	<i>Stephan Grüner (Köln), Stefan Klima (Leipzig)</i>
Inhalt	<ol style="list-style-type: none">1. Umgang mit Bewertungen der Praxis und Klinik im Internet <i>Stephan Grüner (Köln)</i>2. Präoperative softwaregestützte KTE-Planung <i>Klaus Schlüter-Brust (Köln)</i>3. <i>NN</i>
Teilnehmer	max. 25
Gebühr	kostenlos/ohne Anmeldung

K23
Leitung **IGOST-Seminar: Update CRPS**
*Hans-Raimund Casser (Mainz),
Stefan Middeldorf (Bad Staffelstein)*

Inhalt Ziel dieser Sitzung ist, den neuesten Stand in der Forschung und Klinik zum Thema CRPS interdisziplinär darzustellen und die Erfahrungen der Teilnehmer zu diskutieren. Interessant sind insbesondere die Erkenntnisse zur corticalen Plastizität, die Konsequenzen für die Behandlung des Patienten mit sich bringt. Erfahrene Referenten aus dem psychologischen, neurologischen und orthopädischen Bereichen können das Thema praxisnah darstellen.

1. Corticale Reorganisation bei CRPS – Hintergründe und Therapieoptionen
Robin Bekrater-Bodmann (Mannheim)
2. Diagnostische Kriterien
Susan Seddigh (Mainz)
3. Therapeutische Optionen
Hans-Raimund Casser (Mainz)
4. Erste Erfahrung mit der Dorsal Root Ganglion-Stimulation
Martin Legat (Zofingen/CH)
5. Begutachtung
Stefan Middeldorf (Bad Staffelstein)

Teilnehmer max. 50

Gebühr kostenlos/ohne Anmeldung

Fortbildungskurse anderer Veranstalter

AOTrauma-Basiskurs – kompakt



Donnerstag, 28.04.2016, 08:00–13:00 Uhr
Grundlagen der Frakturbehandlung

Freitag, 29.04.2016, 08:00–13:00 Uhr, SR 9 (2. OG)
Verletzung der oberen Extremitäten

Samstag, 30.04.2016, 08:30–12:30 Uhr
Verletzung der unteren Extremitäten

Mit Workshops am Kunststoffknochen

Wissenschaftliche Leitung

Priv.-Doz. Dr. med. Thomas Freude (Tübingen)
Prof. Dr. med. Ulrich Stöckle (Tübingen)
Prof. Dr. med. Paul-Alfred Grützner (Ludwigshafen)

AE Kompaktkurse Hüfte und Knie



Donnerstag, 28.04.2016, 08:00–12:00 Uhr
Primärendoprothetik Hüftgelenk

Freitag, 29.04.2016, 08:00–12:00 Uhr,
SR 10 (2. OG)
Primärendoprothetik Kniegelenk

DEUTSCHE GESELLSCHAFT FÜR ENDOPROTHETIK

Samstag, 30.04.2016, 08:30–12:30 Uhr
Schwierige Ausgangssituationen in der Primärendoprothetik und
Management intraoperativer Komplikationen Hüft- und Kniegelenk

Mit Workshops am Kunststoffknochen

Wissenschaftliche Leitung:

Priv.-Doz. Dr. Stephan Kirschner (Karlsruhe)
Prof. Dr. Gunnar Ochs (Tübingen)

D-Arzt-Kurs



Do, 28.04.2016, 08:00–12:00 Uhr
DGUV-Seminar „Rehamanagement und
Rehamedizin“

Fr, 29.04.2016, 08:00–15:30 Uhr, SR 13 (2. OG)
DGUV-Seminar „Begutachtung“

Sa, 30.04.2016, 08:30–12:30 Uhr
DGUV-Seminar „Kindertraumatologie“

Freitag, 29.04.2016

Interne Arbeitskreis-Sektionssitzungen

A2 ADO – AK Oberflächen-EMG in der Orthopädie	08:00–10:00 Uhr SR 5 (1. OG)
A4 Sektion Bildgebende Verfahren der DGOU & AG Sonografie der DGU	15:30–17:00 Uhr SR 9 (2. OG)

Sonstige Veranstaltungen

S2 FourMit DGOU	08:00–10:00 Uhr SR 11 (2. OG)
S3 BVOU-Landesverband Bayern	10:30–12:00 Uhr SR 11 (2. OG)
S4 IGOST Ordentliche Mitgliederversammlung	12:00–13:30 Uhr KSII (2. OG)

Freitag, 29.04.2016

15:30–17:00 Uhr
SR 3 (1. OG)

F4	MEDucation-Workshop: Angewandte Radiologie & Navigation im OP Juristische Grundlagen und Workshop zur aktiven Strahlen- reduktion für Operateure und Medizintechnikmitarbeiter Strahlung be-greifbar
Leitung	<i>Patrick Weidle (Mönchengladbach)</i>

- Inhalt**
- 1. Juristische Voraussetzungen (20')**
Heiko Schott (Gelsenkirchen)
 - Warum Dosimetrie und Strahlenschutz?
 - Welche Vorschriften sind wie anzuwenden?
 - Wer darf wann in den OP – Was ist bei der Assistenz und Begleitung durch Medizinproduktberater zu beachten?
 - 2. Möglichkeiten sinnvoll nutzen (20')**
Patrick Weidle (Mönchengladbach)
 - Welche Strahlenschutzmaßnahmen gibt es?
 - Persönlicher Strahlenschutz
 - Gerätebezogener Strahlenschutz
 - Positionierung des Personals im OP und direkte Folgen
 - Kleine Hilfsmittel zur Strahlenreduktion für Operateure
 - 3. Der mobile C-Bogen (20')**
Bernd Franke (Leipzig), Andreas Richter (Porta Westfalica)
 - Zukunftsfähige Gerätetechniken und Funktionen im Überblick
 - Optimierung des Workflow
 - 4. Workshop (30')**
Patrick Weidle (Mönchengladbach), Bernd Franke (Leipzig)
 - Praktische Umsetzung aller Aspekte im OP
 - Tipps & Tricks
 - Überprüfung der Gesamtsituation mit Echtzeitdosimetrie

Teilnehmer max. 30

Gebühr € 80/Voranmeldung erwünscht!

Anmeldung MEDucation GmbH
Am Stoot 5 – 45481 Mülheim/Ruhr
Tel: 02054 936662-0 – E-Mail: info@meducation-eu.com

F5	FPZ Symposium: Individualisierte Behandlung von Rückenschmerzpatienten
Leitung	<i>Michael Hollmann (Köln)</i>
Referenten	<i>Michael Hollmann (Köln) Klaus Jäger (Landau)</i>
Inhalt	<p>Im heutigen Symposium werden Hintergründe und Abläufe der FPZ Therapie erläutert. Dabei soll ein besonderer Fokus auch auf die praktische Erfahrung anhand von Fallbeispielen gesetzt werden.</p> <p>FPZ bietet seit mehr als 2 Jahrzehnten die nachweislich wirksame* Rückenschmerztherapie – FPZ Therapie – für Patienten mit chronischen oder wiederkehrenden Rücken- und/oder Nackenschmerzen an. Diese individuelle Therapie wird von Ärzten verordnet, von Therapeuten in FPZ Rückenzentren persönlich betreut und von Kostenträgern erstattet. Die FPZ Therapie reduziert Rücken- und Nackenschmerzen und steigert die Lebensqualität der Teilnehmer: Bei 93,5% der Teilnehmer verbessern sich die vorhandenen Rücken- und Nackenschmerzen nach dem 3-monatigen Aufbauprogramm.* Jeder zweite erlangt völlige Beschwerdefreiheit.* Aktuelle Zahlen und Kasuistiken belegen dies und werden im Symposium dargestellt.</p> <p>* Denner A.: Analyse und Training der wirbelsäulenstabilisierenden Muskulatur. Springer Verlag, Berlin, Heidelberg, New York (1998).</p>
Teilnehmer	max. 50
Gebühr	kostenlos/ohne Anmeldung

Freitag, 29.04.2016

10:30–12:00 Uhr
SR 4 (1. OG)

F6	STORZ MEDICAL-Workshop: Stoßwellentherapie und Grundlagen der Integrativen Faszialen Schmerztherapie
Leitung	<i>Carlo Di Maio (Neukirchen-Vluyn), Stephan Swart (Neukirchen-Vluyn)</i>
Inhalt	<ol style="list-style-type: none">1. Grundlagen der Faszienbehandlung2. Stoßwelle als Ergänzung der manuellen Faszienbehandlung3. Komplementierende Technologien zur ESWT
Teilnehmer	max. 50
Gebühr	kostenlos/ohne Anmeldung

F7	Heel-Symposium: Konservative vs. operative Therapie von Knieverletzungen – ein Konflikt?
Leitung	<i>Tobias Jung (Berlin)</i>
Referenten	<ol style="list-style-type: none">1. Konservative vs. operative Therapie von Kreuzbandverletzungen <i>Tobias Jung (Berlin)</i>2. Knorpeltherapie: „Vom Golfloch bis zum Krater“ <i>Clemens Gwinner (Berlin)</i>3. Konservative vs. operative Therapie von Meniskusverletzungen <i>Thomas Stein (Frankfurt/M.)</i>
Inhalt	<p>Knieverletzungen gehören im Breiten- und Leistungssport in vielen Einzel- und Mannschaftssportarten zu den häufigen Verletzungen. Ganz vorne rangieren dabei Band-, Meniskus- und Knorpelverletzungen. Bei der Frage, wann eine Knieverletzung konservativ oder operativ therapiert werden soll, hängt die Antwort naturgemäß von einer ganzen Reihe unterschiedlicher Faktoren ab.</p> <p>Das Symposium mit führenden Experten in Sachen Therapie von Knieverletzungen befasst sich mit der spezifischen Problematik, wann eine Band-, Knorpel- oder Meniskusverletzung konservativ und wann operativ behandelt werden sollte.</p>
Teilnehmer	120 Personen
Gebühr	kostenlos/ohne Anmeldung

F8 **MedReflexx-Symposium:
Perioperativer Einsatz von sensomotorischen Einlagen in der
Fußchirurgie**

Referent *Hubert Klauser (Berlin)*

Inhalt Die gezielte therapeutische Beeinflussung des sensomotorischen Systems hat sich sowohl im Trainingsbereich als auch in der konservativen Orthopädie und der Hilfsmittelversorgung etabliert. Wie sich sensomotorische Einlagen auch gezielt in der perioperativen Versorgung sinnvoll einsetzen lassen, berichtet der Hand- und Fußchirurg Dr. Hubert Klauser: Neben der verbesserten muskulären Funktionalität ist regelmäßig eine bessere Durchblutung mit einer schnelleren Wundheilung zu beobachten, wie anhand vieler dokumentierter Patientenbeispiele gezeigt wird.

Teilnehmer max. 50

Gebühr kostenlos/Anmeldung erforderlich!

Anmeldung Katja Otto
E-Mail: k.otto@medreflexx.de, Tel. 089 330374757

Freitag, 29.04.2016

13:30 – 15:00 Uhr
SR 3 (1. OG)

F9 Leitung	Seminar: Aktuelles Recht für Orthopäden und Unfallchirurgen <i>RA Bernhard Debong (Karlsruhe)</i>
Referenten	<i>RA Bernhard Debong (Karlsruhe)</i> <i>RA Martin Ruhkamp (Karlsruhe)</i>
Inhalt	<ul style="list-style-type: none">• Praxisübergabe, MVZ-Tätigkeit und Beschäftigung angestellter Ärzte nach dem GKV-Versorgungsstärkungsgesetz• Der Orthopäde/Unfallchirurg als Sachverständiger• Kooperation ohne Korruption – neue Strafbarkeitsrisiken und verbleibende Gestaltungsspielräume nach dem neuen Korruptionsstrafrecht für Ärzte (§299 a StGB)
Teilnehmer	max. 50
Gebühr	€ 25/Anmeldung über VSOU erforderlich!

F10	PVS-Südwest Vortrag:
Leitung	Privatliquidation – rechtskonform und optimal <i>Gerda-Marie Wittschier (Mannheim)</i>
Inhalt	<ol style="list-style-type: none">1. Rechtsgrundlagen privatärztlicher Abrechnung2. Patientenrechtegesetz<ul style="list-style-type: none">• Wirtschaftliche Aufklärung• Ärztliche Dokumentationspflicht3. Optimale Abrechnung durch perfekte Dokumentation4. Praktische Beispiele und Tipps
Teilnehmer	max. 50
Gebühr	kostenlos/ohne Anmeldung

F11	MEDucation-Workshop: Angewandte Radiologie & Navigation im OP Juristische Grundlagen und Workshop zur aktiven Strahlen- reduktion für Operateure und Medizintechnikmitarbeiter Strahlung be-greifbar
Leitung	<i>Patrick Weidle (Mönchengladbach)</i>
Inhalt	<p>1. Juristische Voraussetzungen (20') <i>Heiko Schott (Gelsenkirchen)</i></p> <ul style="list-style-type: none"> • Warum Dosimetrie und Strahlenschutz? • Welche Vorschriften sind wie anzuwenden? • Wer darf wann in den OP – Was ist bei der Assistenz und Begleitung durch Medizinproduktberater zu beachten? <p>2. Möglichkeiten sinnvoll nutzen (20') <i>Patrick Weidle (Mönchengladbach)</i></p> <ul style="list-style-type: none"> • Welche Strahlenschutzmaßnahmen gibt es? • Persönlicher Strahlenschutz • Gerätebezogener Strahlenschutz • Positionierung des Personals im OP und direkte Folgen • Kleine Hilfsmittel zur Strahlenreduktion für Operateure <p>3. Der mobile C-Bogen (20') <i>Bernd Franke (Leipzig), Andreas Richter (Porta Westfalica)</i></p> <ul style="list-style-type: none"> • Zukunftsfähige Gerätetechniken und Funktionen im Überblick • Optimierung des Workflow <p>4. Workshop (30') <i>Patrick Weidle (Mönchengladbach), Bernd Franke (Leipzig)</i></p> <ul style="list-style-type: none"> • Praktische Umsetzung aller Aspekte im OP • Tipps & Tricks • Überprüfung der Gesamtsituation mit Echtzeitdosimetrie
Teilnehmer	max. 30
Gebühr	€ 80/Voranmeldung erwünscht!
Anmeldung	MEDucation GmbH Am Stoot 5 – 45481 Mülheim/Ruhr Tel: 02054 936662-0 – E-Mail: info@meducation-eu.com

F12 **St. Jude Medical-Symposium:
State of the Art in der Behandlung von chronischen Rücken-
und Beinschmerzen**

- Inhalt**
1. Einsatz neurofunktionelles Monitoring zur Auswahl geeigneter Neurostimulationsverfahren bei Rückenschmerz-Patienten
Michael Kugler (Löwenstein)
 2. Praxistest: Spinalganglionstimulation bei chronischem Knie-Schmerz
Marko Amann (Werneck)
- Teilnehmerzahl** max. 60
- Gebühr** kostenlos/ohne Anmeldung

Samstag, 30. April 2016

**Wissenschaftliches
Programm**

**Seminare, Kurse,
Workshops**

**Fortbildungskurse
anderer Veranstalter**

**Interne Arbeitskreis-
sitzungen/Sonstige
Veranstaltungen**

Satellitensymposien

Zeitplan (Änderungen vorbehalten)

Raum Zeit	Auditorium (UG)	KS I (1. OG)	KS II (2. OG)	SR 1 (1. OG)	SR 3 (1. OG)	SR 4 (1. OG)	SR 5 (1. OG)
08:30–09:00	W36 Sektoren- u. fachübergreifende Kooperations- modelle BVOU	W37 Weiter- bildungs- Contest & Kurzvorträge Knie konservativ	W38 Weiter- bildungs- Contest & Kurzvorträge Wirbelsäule 3	W39 Implantat- Infekt	F13 MEDucation- WS: Angewandte Radiologie & Navigation im OP Strahlung be-greifbar	K24 D.A.F. Experten- gespräch Fuß	
09:00–09:30							
09:30–10:00							
10:00–10:30							
10:30–11:00	W40 Podiums- diskussion „GOÄ“	W41 Weiter- bildungs- Contest & Kurzvorträge Schulter/ Clavicula	W42 Weiter- bildungs- Contest & Kurzvorträge Knie TEP	W43 ASG Fellows	S6 MV Sektion Rehabilitation DGOU		
11:00–11:30							
11:30–12:00							
12:00–12:30							
12:30–13:00					S7 BVOU MV 12.15–13.30 Uhr	K28 ADO- Kompaktkurs: Muskel- funktions- diagnostik und Biofeedback mit Ober- flächen EMG	K26 ADO- Workshop „4D Motion – dynamische Wirbelsäulen- vermessung“
13:00–13:30	W44 Erfolgreich in der Praxis	W45 Weiter- bildungs- Contest HF2 & Kurzvorträge Hüfte 3	W46 Weiter- bildungs- Contest HF1 & Kurzvorträge Gonarthrose	W47 Update Handchirurgie	K31 Refresherkurs Sonografie Bewegungs- organe: Hand, Handgelenk & Ellbogen		
13:30–14:00							
14:00–14:30	W48 Ligamentäre Instabilität an OSG u. Rückfuß/ post- traumatische Arthrose	W49 Weiter- bildungs- Contest FINALE Siegerehrung	W50 Kurzvorträge Trauma & Knie	W51 Rehabilitation Schulter (Sektion Rehabilitation d. DGOU)			
14:30–15:00							
15:00–15:30							
15:30–16:00							
16:00–16:30							
17:00 Uhr	Abschlussveranstaltung im Auditorium mit Preisverleihung						

Samstag, 30. April 2016

SR 6 (2. OG)	SR 7/8 (2. OG)	SR 9 (2. OG)	SR 10 (2. OG)	SR 11 (2. OG)	SR 13 (2. OG)	Raum Zeit
K25 IGOST Re- Zertifizierungs- kurs	W39a Kurzvorträge Fuß 1	AOTrauma- Basiskurs – kompakt „Verletzungen der unteren Extremitäten“	AE Kompaktkurs Schwierige „Ausgangs- situationen“	S5 MV der Generalisten der Chirurgie e.V.	DGUV-Seminar „Kinder- traumatologie“	08:30–09:00
						09:00–09:30
	W39b Kurzvorträge Fuß 2			A5 AGOUE der DGOU		09:30–10:00
						10:00–10:30
						10:30–11:00
						11:00–11:30
	K29 Osteologie- Seminar		A6 Ausschuss für Versorgung, Qualität und Sicherheit der DGOU	11:30–12:00		
				12:00–12:30		
				12:30–13:00		
	S8 OGO- Jahreshaupt- versammlung			13:00–13:30		
		S9 MV ALKOU	A7 AG2 DGOU: Sozialmedizin & Begutachtungs- fragen	Technik/Logistik	K32 IGOST Injektionen Gelenke	13:30–14:00
	W47a Kurzvorträge Wirbelsäule 4					14:00–14:30
						14:30–15:00
					15:00–15:30	
		S10 MV Dfd-i	Technik/Logistik		15:30–16:00	
					16:00–16:30	
Abschlussveranstaltung im Auditorium mit Preisverleihung						17:00 Uhr

Wissenschaftliches Programm

Samstag, 30.04.2016

08:30 – 10:00 Uhr
Auditorium (UG)

(W36) Sektoren- und fachübergreifende Kooperationsmodelle BVOU
Vorsitz *Bernd Kladny (Herzogenaurach), Hartmut Weinhart (Starnberg)*

- | | | |
|---------|--|----------|
| (W36.1) | Juristische Aspekte – Wo sind die Fallstricke?
<i>Oliver Butzmann (München)</i> | 12' + 3' |
| (W36.2) | Sektorenübergreifende Versorgung aus Sicht eines Klinikleiters
<i>Karl-Dieter Heller (Braunschweig)</i> | 12' + 3' |
| (W36.3) | Sektorenübergreifende Versorgung aus Sicht eines
Praxisinhabers
<i>Peter Heppt (Erlangen)</i> | 12' + 3' |
| (W36.4) | Kooperationen Bildgebung in Orthopädie und Unfallchirurgie
<i>Axel Goldmann (Erlangen)</i> | 12' + 3' |
| (W36.5) | ASV – wo geht es hin?
<i>Andreas Gassen (Düsseldorf)</i> | 12' + 3' |

Samstag, 30.04.2016

08:30–10:00 Uhr
KS I (1. OG)

(W37) Weiterbildungs-Contest + Kurzvorträge Knie konservativ		
<i>Vorsitz Werner Siebert (Kassel), Rüdiger Krauspe (Düsseldorf)</i>		
(W37.1)	Weiterbildungs-Contest – Fallvorstellung <i>Werner Siebert (Kassel), Dieter M. Kohn (Homburg)</i>	7' + 7'
(W37.2)	Evaluation der Knorpelqualität mittels kompressionsinduzierter Strömungspotenziale und Nahinfrarotspektroskopie (NIRS) – eine in-vitro Studie an humanen Tali <i>Christoph Becher (Heidelberg), C. Kröger, B. Fleischer, C. Hurschler</i>	5' + 1'
(W37.3)	Kernspintomographie, Arthroskopie und NIRS (Nah-Infrarot-Spektroskopie) zum Nachweis von Früharthrose im Kniegelenk <i>Gunter Spahn (Eisenach), I. Stojanovic, E. Müller-Obliers, H. Plettenberg, T. Kaschowitz, G. O. Hofmann</i>	5' + 1'
(W37.4)	Ist eine Blutsperre bei Patienten mit radiologisch sichtbarer Mediasklerose wirksam? <i>Julia Wölfle-Roos (Ulm), L. Dautel, K. D. Wölfle, H. Reichel</i>	5' + 1'
(W37.5)	Medizinische Blutegeltherapie bei degenerativen Gelenkerkrankungen und Arthrose <i>Rainer Klügel (Geilenkirchen)</i>	5' + 1'
(W37.6)	Wirkstoffe des Blutegelspeichels in der Arthrosebehandlung zum Gelenkerhalt <i>Rainer Klügel (Geilenkirchen), N. Fleischer</i>	5' + 1'
(W37.7)	Patienten Präferenzen und Bereitschaft für eine Zuzahlung für Gonarthrose Therapien <i>Jörg Jerosch (Neuss), J. Posnett, S. Dixit, B. Oppenheimer, S. Kili, N. Mehin</i>	5' + 1'
(W37.8)	Das Schicksal der Bakerzyste nach Knie-TEP <i>Hagen Hommel (Wriezen), S. Kopf</i>	5' + 1'
(W37.9)	Langzeitergebnisse nach intravenöser Iloprosttherapie bei Knochenmarködemen des Kniegelenks <i>Timo Zippelius (Eisenberg), C. Perka, P. Strube, G. Matziolis, E. Röhner</i>	5' + 1'
(W37.10)	Weiterbildungs-Contest – Ergebnispräsentation <i>Gruppe 1 – Team A</i>	5' + 2'

- (W37.11) Weiterbildungs-Contest – Ergebnispräsentation 5' + 2'
Gruppe 1 – Team B
- (W37.12) Weiterbildungs-Contest – Auswertung 3' + 3'
Moderation Vorsitzende + Auditorium TED-Abstimmung

Samstag, 30.04.2016

08:30–10:00 Uhr
KS II (2. OG)

(W38) Weiterbildungs-Contest + Kurzvorträge Wirbelsäule 3		
<i>Vorsitz</i>	<i>Rüdiger von Eisenhardt-Rothe (München), Susanne Fuchs-Winkelmann (Marburg)</i>	
(W38.1)	Weiterbildungs-Contest – Fallvorstellung <i>Rüdiger von Eisenhardt-Rothe (München), Susanne Fuchs-Winkelmann (Marburg)</i>	7' + 7'
(W38.2)	Muss es immer in einer Fusion enden? – Die dorsale Foraminotomie bei Patienten mit cervicalem Bandscheibenvorfall <i>Hans-Holger Capelle (Seligenstadt), V. Urban, S. Babacan, S. Henne, T. Riegel, J. Rohlf</i>	5' + 1'
(W38.3)	Einsatz verschiedener dorsaler Stabilisierungstechniken bei Pathologien der oberen HWS in Abhängigkeit von anatomischen Variabilitäten <i>Patrick Hahn (Herne), S. Oezdemir, M. Komp, H. Merk, G. Godolias, S. Ruetten</i>	5' + 1'
(W38.4)	Korrektur zervikaler Kyphosen: Messwerte und Einfluss von Segmentzahl und Zugangsweg <i>Mohammed Attallah Hasanain (Karlsbad), M. Ruf, A. Nabhan, H. R. Merk, T. R. Pitzen</i>	5' + 1'
(W38.5)	Ergebnisse bei dorsaler perkutaner C1/C2-Verschraubung von Denspseudarthrosen bei älteren Patienten <i>Stefan Hauck (Murnau), J. Vastmans, T. Weiss, O. Gonschorek</i>	5' + 1'
(W38.6)	Die kindliche Rotationsluxation C1-2: Übersehen, unterschätzt, zu spät diagnostiziert <i>Michael Ruf (Karlsbad), H. R. Merk, T. R. Pitzen</i>	5' + 1'
(W38.7)	Erfolgreiche Evaluation einer Schraubendetektionssoftware für 3D Datensätze im Bereich der Wirbelsäule <i>Nils Beisemann (Ludwigshafen), S. Y. Vetter, M. Weiten, J. Görres, H.-P. Meinzer, P. A. Grützner, J. Franke</i>	5' + 1'
(W38.8)	Die ventrale Versorgung inkompletter kranialer Berstungs- brüche der Brustwirbelsäule mittels allogenen Knochen zur Defektfüllung <i>Martin Komp (Herne), P. Hahn, S. Özdemir, H. Merk, G. Godolias, S. Rütten</i>	5' + 1'

- | | | |
|----------|---|---------|
| (W38.9) | Einfluss somatoformer Störungen auf das Ergebnis minimal-invasiver Wirbelsäuleneingriffe; Evaluierung des HADS-D Hospital Anxiety and Depression Scale -Deutsche Version
<i>Florian Beck (Stuttgart), A.Veihelmann</i> | 5' + 1' |
| (W38.10) | Weiterbildungs-Contest – Ergebnispräsentation
<i>Gruppe 2 – Team C</i> | 5' + 2' |
| (W38.11) | Weiterbildungs-Contest – Ergebnispräsentation
<i>Gruppe 2 – Team D</i> | 5' + 2' |
| (W38.12) | Weiterbildungs-Contest – Auswertung
<i>Moderation Vorsitzende + Auditorium TED-Abstimmung</i> | 3' + 3' |

(W39) Implantat-Infekt

Vorsitz *Rudolf Ascherl (Tirschenreuth), Jens Schaumburger (Regensburg)*

- | | | |
|---------|--|----------|
| (W39.1) | Lokale antiseptische und antibiotische Therapiemaßnahmen bei Periimplantatinfektionen
<i>Ingo Flesch (Tübingen)</i> | 12' + 3' |
| (W39.2) | Neue und evidenzbasierte Therapien bei Protheseninfektionen
<i>Jens Schaumburger (Regensburg)</i> | 12' + 3' |
| (W39.3) | Mikrobiologie
<i>Thomas Holzmann (Regensburg)</i> | 12' + 3' |
| (W39.4) | Probengewinnung und Sonikation zur Abklärung einer Implantatinfektion
<i>Heinrich Mühlhofer (München)</i> | 12' + 3' |
| (W39.5) | Infektabklärung aus pathologischer Sicht
<i>Christoph Brochhausen-Delius (Regensburg)</i> | 12' + 3' |
| (W39.6) | Infekt bei Megaprothesen
<i>Rudolf Ascherl (Tirschenreuth)</i> | 12' + 3' |

(W39a) Kurzvorträge Fuß 1Vorsitz *Catharina Chiari (Wien/A), Sven Vetter (Ludwigshafen)*

- | | | |
|----------|---|---------|
| (W39a.1) | Pitfalls der Operation des Hallux valgus
<i>Heino Arnold (Rehau), J. Weber</i> | 5' + 1' |
| (W39a.2) | Sprunggelenks- und Rückfußarthrodesen bei Patienten mit rheumatoider Arthritis
<i>Clemens Baier (Regensburg), G. Maderbacher, H. R. Springorum, J. Schaumburger, J. Grifka, J. Götz</i> | 5' + 1' |
| (W39a.3) | THP-1/Monozyten Überstand fördert die Funktion primärer humaner Osteoblasten – Relevanz für die diabetische Frakturheilung?
<i>Sara Biermann (Tübingen), S. Ehnert</i> | 5' + 1' |
| (W39a.4) | Gelenkerhaltende Umstellung bei OSG-Arthrose
<i>Dan-Henrik Boack (Berlin)</i> | 5' + 1' |
| (W39a.5) | Evidenzbasierte Nachbehandlung der akuten Achillessehnenruptur nach offener und minimalinvasiver Naht
<i>Mareen Braunstein (München), S. F. Baumbach, W. Böcker, H. Polzer</i> | 5' + 1' |
| (W39a.6) | Mittelfristige Ergebnisse der endoprothetischen Versorgung am oberen Sprunggelenk mittels zementfreiem 3-Komponenten System unter besonderer Betrachtung der Arthroseätiologie
<i>Alexander Fechner (Herne), O. Meyer, G. Godolias</i> | 5' + 1' |
| (W39a.8) | Konservative Therapieoptionen bei Charcotarthropathie des Fußes
<i>Ulrich Illgner (Koblenz), H. Seintsch, H. H. Wetz</i> | 5' + 1' |
| (W39a.9) | Die Verwendung einer Magnesium-Schraube in der Hallux valgus Chirurgie. Erfahrungsbericht und Ergebnisse nach über 100 implantierten Schrauben.
<i>Hubert Klauser (Berlin), T. Wern</i> | 5' + 1' |

(W39b) Kurzvorträge Fuß 2Vorsitz *Christoph Zilkens (Düsseldorf), Achim Weber (Tübingen)*

- (W39b.1) Beeinflussung der Steigbügelmuskulatur über sensomotorische Einlagenelemente 5' + 1'
Oliver Ludwig (Saarbrücken), M. Koch, M. Fröhlich, J. Kelm
- (W39b.2) Klinische und biomechanische Ergebnisse nach Achillessehnen-Naht in Klöppeltechnik 5' + 1'
Jochen Paul (Basel/CH), M. Ulrich, C. Byner, M. Mauch, X. Kälin, B. Segesser
- (W39b.3) Einsatz von Shear-Wave-Elastographie in der Diagnostik von chronischen Tendinopathien 5' + 1'
Valentin Quack (Aachen), M. Gatz, T. Dirrichs, M. Betsch, B. Rath, M. Tingart, S. Schradling
- (W39b.4) Die Metatarsale-I-Osteotomie nach Kramer zur Korrektur des Hallux valgus. Eine Untersuchung an zwei Kollektiven unter besonderer Berücksichtigung der Sonografie 5' + 1'
Sven Steinlein (Wadgassen)
- (W39b.5) Welchen Sinn macht eine Injektionsserie mit Hyaluronsäure in die Hülle der Achillessehne? 5' + 1'
Christian Tesch (Hamburg)
- (W39b.6) Rotation der Fibula auf Höhe der Malleolengabel: Eine Auswertung von unilateralen computertomographischen Datensätzen des Oberen Sprunggelenkes 5' + 1'
Sven Vetter (Ludwigshafen)
- (W39b.7) Erste klinischen Ergebnisse nach Implantation einer Neuroprothese zur Wiederherstellung der Fußhebung 5' + 1'
Daiwei Yao (Hannover), E. Jakobowitz, S. Ettinger, L. Claassen, C. Stukenborg-Colsman, C. Plaass, H. Windhagen, K. Daniilidis
- (W39b.8) Die anatomische intraossäre Fixation der tibio-talo-calcanealen Arthrodesen 5' + 1'
Kaj Klaue (Lugano/CH), H. Zwipp, T. Mittlmeier, N. Espinosa



Samstag, 30.04.2016

10:30 – 12:00 Uhr
Auditorium

Podiumsdiskussion

Zukunft der GOÄ?!

Schneller arbeiten im Minutentakt?

Die derzeit gültige Fassung der GOÄ ist am 1.1.1983 in Kraft getreten. Die Bestrebungen, eine Neufassung zu erstellen, laufen seit Jahren. Für den 1. Oktober 2016 ist das Inkrafttreten einer grundsätzlich überarbeiteten Gebührenordnung angekündigt. Es soll eine völlig neue Systematik eingeführt werden.

Unsere Podiumsdiskussion lässt die federführenden Akteure zu Wort kommen.

Moderation:

- **Prof. Dr. Dr. Joachim Grifka**
- **Prof. Dr. Ulrich Stöckle**

Es diskutieren:

- **Prof. Dr. Karl-Dieter Heller**, erster Vorsitzender der Vereinigung leitender Orthopäden und Unfallchirurgen, Verhandlungsführer O+U für den Bereich Endoprothetik
- **Karl-Josef Maiwald**, Abteilungsdirektor Krankenversicherung, Debeka Krankenversicherungsverein a.G.
- **Bärbel Therre**, unimed, Abrechnungsservice für Chefarzte
- **Dr. Theodor Windhorst**, Präsident der Landesärztekammer Westfalen-Lippe, GOÄ, Beauftragter der Bundesärztekammer

Samstag, 30.04.2016

10:30–12:00 Uhr
KS I (1. OG)

(W41) Weiterbildungs-Contest + Kurzvorträge Schulter u. Clavicula	
<i>Vorsitz Reinhard Hoffmann (Frankfurt/M.), Andrea Meurer (Frankfurt/M.)</i>	
(W41.1)	Weiterbildungs-Contest – Fallvorstellung <i>Reinhard Hoffmann (Frankfurt/M.), Andrea Meurer (Frankfurt/M.)</i> 12' + 3'
(W41.2)	Haben rhBMP-2 und rhBMP-7 einen Einfluss auf die operative Revision aseptischer Claviculapseudarthrosen? <i>Christian von Rüden (Murnau)</i> 5' + 1'
(W41.3)	Einfluss der Humeruskopfnekrose auf das Outcome nach Verriegelungsnagelung proximaler Humerusfrakturen <i>Birgit Zirngibl (Nürnberg), R. Biber, H. J. Bail</i> 5' + 1'
(W41.4)	Schafftfreie inverse Schulterprothetik: Gelenkgeometrie und klinisches Outcome in unterschiedlichen Ätiologiegruppen <i>Lars Victor von Engelhardt (Neuss), M. Manzke, T. J. Filler, J. Jerosch</i> 5' + 1'
(W41.5)	Komplikationen operativ versorgter Klavikulaschaftfrakturen TEN vs Plattenosteosynthese: Kann die Indikation zur intramedullären Schienung erweitert werden? <i>Alexander Eickhoff (Ulm)</i> 5' + 1'
(W41.6)	Langzeitergebnisse nach operativer Therapie von Klavikulapseudarthrosen <i>Marc Schnetzke (Ludwigshafen), F. Porschke, S. Studier-Fischer, P. A. Grützner, T. Guehring</i> 5' + 1'
(W41.7)	Strategien zur Behandlung der eitrigen Arthritis des Sternoclaviculargelenkes <i>Oleg Kuhtin (Bad Mergentheim)</i> 5' + 1'
(W41.8)	Differenzierung zwischen degenerativer und traumatischer Rotatorenmanschettenruptur – wie zuverlässig sind die MRT-Befunde? <i>Achim Peters (Bad Krozingen)</i> 5' + 1'
(W41.9)	Knochenstrukturanalyse nach Oberflächenersatz an der Schulter <i>Jörg Jerosch (Neuss), M. Hahn, T. Schulz, K. Peikenkamp</i> 5' + 1'
(W41.10)	Weiterbildungs-Contest – Ergebnispräsentation <i>Gruppe 3 – Team E</i> 5' + 2'

- (W41.11) Weiterbildungs-Contest – Ergebnispräsentation 5' + 2'
Gruppe 3 – Team F
- (W41.12) Weiterbildungs-Contest – Auswertung 3' + 3'
Moderation Vorsitzende + Auditorium TED-Abstimmung

Samstag, 30.04.2016

10:30–12:00 Uhr
KS II (2. OG)

(W42) Weiterbildungs-Contest + Kurzvorträge Knie TEP		
<i>Vorsitz Karl-Stefan Delank (Halle), Markus Tingart (Aachen)</i>		
(W42.1)	Weiterbildungs-Contest – Fallvorstellung <i>Karl-Stefan Delank (Halle), Markus Tingart (Aachen)</i>	7' + 7'
(W42.2)	Ergebnisse der Knie-TEP-Plastik bei Patienten mit Osteoporose? <i>Dirk Oliver Gottwald (Gera)</i>	5' + 1'
(W42.3)	Oxidiertes Zirkonium vs. Kobalt-Chrom in Totalem Kniegelenk- ersatz: 3D-Laserscanning explantierter Polyethylen Inlays <i>Thomas Heyse (Marburg), F. Anderson, C. Koch, M. Elpers, T. Wright, S. Haas</i>	5' + 1'
(W42.4)	CCK vs. Hinge Ergebnisvergleich zweier Knierevisionssysteme <i>Hagen Hommel (Wriezen)</i>	5' + 1'
(W42.5)	Veränderungen des Gangbildes bei Patienten mit Knie- Totalendoprothese während der stationären Rehabilitation <i>Thomas Jöllenbeck (Bad Sassendorf), J. Pietschmann, J. Zurell, A. Schäfer, H. Müller</i>	5' + 1'
(W42.6)	Balancierung medialer Schlittenprothesen mit Mobile Bearing in vitro <i>Thomas Heyse (Marburg), G. Peersman, J. Slane, P. Dworschak, S. Fuchs-Winkelmann, L. Scheys</i>	5' + 1'
(W42.7)	Erste Erfahrungen und kurzfristige Ergebnisse mit einem modularen Kniearthrodese-system bei ausgedehntem Knochensubstanzverlust <i>Lothar Rabenseifner (Baden-Baden)</i>	5' + 1'
(W42.8)	Untersuchung der Stabilität des Kapselbandapparats am Knie- gelenk anhand intraoperativ rekonstruierter Kraft-Weg-Kurven im Rahmen der Implantation einer Knie-totalendoprothese <i>Florian Völlner (Regensburg), M. Weber, T. Weber, B. Craiovan, J. Grifka</i>	5' + 1'
(W42.9)	Improved TKA Outcomes with Kinematic Femoral Alignment with Gap-Balancing and Patient-Specific Instrumentation: A Randomized Clinical Trial <i>Hagen Hommel (Wriezen)</i>	5' + 1'

- | | | |
|----------|--|---------|
| (W42.10) | Weiterbildungs-Contest – Ergebnispräsentation
<i>Gruppe 4 – Team G</i> | 5' + 2' |
| (W42.11) | Weiterbildungs-Contest – Ergebnispräsentation
<i>Gruppe 4 – Team H</i> | 5' + 2' |
| (W42.12) | Weiterbildungs-Contest – Auswertung
<i>Moderation Vorsitzende + Auditorium TED-Abstimmung</i> | 3' + 3' |

(W43) ASG Fellows		
<i>Vorsitz Anke Eckardt (Münchenstein/CH), Nikolaus Böhler (Linz/A)</i>		
(W43.1)	Short stay joint replacements and bundled payments <i>Simon C. Mears (Little Rock/USA)</i>	15'
(W43.2)	Comparison of isolated non-deformed end-stage ankle arthritis between ankle replacement, arthroscopic and open fusion <i>Andrea N. Veljkovic (Vancouver/CAN)</i>	15'
(W43.3)	Etiology of Osteochondritis Dissecans <i>Eric Edmonds (San Diego/USA)</i>	15'
(W43.4)	Do growing rods for idiopathic early onset scoliosis improve activity and participation for children <i>Mathew Sewell (Middlesbrough/UK)</i>	15'
(W43.5)	Evaluation and Management of Tumors of the Mobile Spine <i>Michael Yaszemski (Rochester/USA)</i>	15'
	Diskussion	15

(W44) Erfolgreich in der Praxis

Vorsitz *Thomas Möller (Speyer), Christian Mauch (Stuttgart)*

- | | | |
|---------|--|----------|
| (W44.1) | Backoffice oder Wasserkopf: Steuerberatung und betriebswirtschaftliche Analyse
<i>Rainer Hörner (Karlsruhe)</i> | 15' + 3' |
| (W44.2) | Scheitern vorbeugen: Coaching von Partnern und Mitarbeitern
<i>Rainer Girschewski (Ludwigsburg)</i> | 15' + 3' |
| (W44.3) | Erstellung und Einhaltung eines Businessplans
<i>Günther Jungbluth (Stuttgart)</i> | 15' + 3' |
| (W44.4) | Von der Gemeinschaftspraxis zum MVZ – Ist größer besser?
<i>Clemens Christ (Kirchheim)</i> | 15' + 3' |
| (W44.5) | Pitfalls der Praxisgründung und Steuerung der Unternehmensentwicklung
<i>Christian Mauch (Stuttgart)</i> | 15' + 3' |

Samstag, 30.04.2016

13:30–14:30 Uhr
KS I (1. OG)

(W45) Weiterbildungs-Contest + Kurzvorträge Hüfte 3		
Vorsitz	<i>Dieter M. Kohn (Homburg), Christoph H. Lohmann (Magdeburg)</i>	
(W45.1)	Weiterbildungs-Contest Fallvorstellung <i>Rüdiger Krauspe (Düsseldorf), Christoph H. Lohmann (Magdeburg)</i>	5' + 5'
(W45.2)	Die biomechanische Rolle des Trochanter minor Fragments bei instabilen pertrochantären A2 Frakturen – lohnt sich der Aufwand einer Refixation? <i>Christian Ehrnthaller (Ulm), A. Olivier, F. Gebhard</i>	5' + 1'
(W45.3)	Risikofaktoren für das Primärversagen der intramedullären Nagelosteosynthese bei instabilen pertrochantären Frakturen – eine prospektive Analyse <i>Alexander Fechner (Herne), O. Meyer, G. Godolias</i>	5' + 1'
(W45.4)	Gelenkerguss bei Coxarthrose – eine seltene Differentialdiagnose bei iliacalear Raumforderung <i>Tobias Fikentscher (Regensburg), B. Craiovan, C. Baier, J. Grifka, H. R. Springorum</i>	5' + 1'
(W45.5)	Team-Time-Out zur Reduktion intraoperativer Zwischenfälle <i>Stefan M. Knöller (Freiburg)</i>	5' + 1'
(W45.6)	2D-Projektions-basierte Software-Applikation für mobile C-Bögen optimiert Drahtplatzierung im proximalen Femur – eine experimentelle Studie <i>Benedict Swartman (Ludwigshafen), D. Frere, M. Schnetzke, N. Beisemann, H. Keil, J. Franke, P. A. Grützner, S. Vetter</i>	5' + 1'
(W45.7)	Weiterbildungs-Contest – Ergebnispräsentation <i>HF Sieger – Team Gruppe 1 (aus A/B)</i>	5' + 2'
(W45.8)	Weiterbildungs-Contest – Ergebnispräsentation <i>HF Sieger – Team Gruppe 2 (aus C/D)</i>	5' + 2'
(W45.9)	Weiterbildungs-Contest – Auswertung <i>Moderation Vorsitzende + Auditorium TED-Abstimmung</i>	3' + 3'

(W46) Weiterbildungs-Contest + Kurzvorträge Knie Arthrose		
<i>Vorsitz Marcus Jäger (Essen), Peter Ochsner (Liestal/CH)</i>		
(W46.1)	Weiterbildungs-Contest – Fallvorstellung <i>Marcus Jäger (Essen), Peter Ochsner (Liestal/CH)</i>	5' + 5'
(W46.2)	Qualität und Sicherheit beim Einsatz medizinischer Blutegel in der Arthrosebehandlung <i>Rainer Klügel (Geilenkirchen), M. Aurich</i>	5' + 1'
(W46.3)	Welche Sonderleistungen bieten wir an – eine Analyse am Beispiel Kompetenznetz Orthopädie Unfallchirurgie Rheinland <i>Stephan Grüner (Köln)</i>	5' + 1'
(W46.4)	Ist die Arthroskopie bei vorliegender Gonarthrose obsolet? Ergebnisse einer systematischen Literaturrecherche und Metaanalyse <i>Gunter Spahn (Eisenach), H. M. Klinger, G. O. Hofmann</i>	5' + 1'
(W46.5)	Arthrose Management unter Berücksichtigung der Empfehlungen unterschiedlicher nationaler und internationaler Fachgesellschaften <i>Jörg Jerosch (Neuss)</i>	5' + 1'
(W46.6)	Mobilität im Alter – Gefährdet die Arthrose der großen Gelenke den Straßenverkehr – eine prospektive Studie am Fahrsimulator <i>Nora Diehl (Homburg), S. Bernhardt, F. Eschenlohr, C. Müller, S. von Massow, W. Wahlster, D. Kohn, K. Anagnostakos</i>	5' + 1'
(W46.7)	Subchondraler Knochen und Entzündungsfaktoren in der Osteoarthrose <i>Susanne Grässel (Regensburg), M. Leyh, U. Mayer, B. Craiovan</i>	5' + 1'
(W46.8)	Weiterbildungs-Contest – Ergebnispräsentation <i>HF Sieger – Team Gruppe 3 (aus E/F)</i>	5' + 2'
(W46.9)	Weiterbildungs-Contest – Ergebnispräsentation <i>HF Sieger – Team Gruppe 4 (aus G/H)</i>	5' + 2'
(W46.10)	Weiterbildungs-Contest – Auswertung <i>Moderation Vorsitzende + Auditorium TED-Abstimmung</i>	3' + 3'

(W47) Update Handchirurgie		
<i>Vorsitz Wolfgang Linhart (Heilbronn), Nicola Borisch (Baden-Baden)</i>		
(W47.1)	Knöcherner Fehlstellungen nach distaler Radiusfraktur <i>Michael Schädel-Höpfner (Neuss)</i>	12' +3'
(W47.2)	Arthroskopische Therapie posttraumatischer Komplikationen nach distaler Radiusfraktur <i>Max Haerle (Markgröningen)</i>	12' +3'
(W47.3)	Posttraumatische Arthrosen des DRUG <i>Stefan Bayer (Karlsruhe)</i>	12' +3'
(W47.4)	Der besondere Fall: Prothetischer Gelenkersatz bei posttraumatischer Handgelenksarthrose <i>Thomas Ebinger (Stuttgart)</i>	5' +2'
(W47.5)	Der besondere Fall: Sehnenrupturen nach palmarer Plattenosteosynthese <i>Christine Neetz (Heilbronn)</i>	5' +2'

(W47a) Kurzvorträge Wirbelsäule 4Vorsitz *Erich Fellinger (Wien/A), Andreas Ganslmeier (Landshut)*

- (W47a.1) Ergebnisse bei zementaugmentierten, perkutanen Fixateur – interne Versorgungen 5' + 1'
Stefan Hauck (Murnau), T. Weiss, J. Neufang, O. Gonschorek
- (W47a.2) Klinische Ergebnisse von zementaugmentierten Pedikelschrauben bei komplexen Korrekturspondylodesen in einer Matched-Pair Kontroll-Studie mit 24-monatiger Nachuntersuchung 5' + 1'
Maciej Simon (Hamburg), H. F. H. Halm, M. Quante
- (W47a.3) High frequency stimulation with 10000 Hz (HF-10) of the spinal cord in chronic lumbar and radicular pain 5' + 1'
Werner E. K. Braunsdorf (Magdeburg)
- (W47a.4) PDA bei lumbalem Bandscheibenvorfall und Spinalstenose – mehr als nur kurzfristige Wirkung? 5' + 1'
Walter Brunner (Mainburg)
- (W47a.5) Darf ich nach einer Wirbelsäulen-OP Auto fahren? Betrachtung aus orthopädischer Sicht nach Testung der Bremsfähigkeit vor und nach Wirbelsäulenoperationen 5' + 1'
Ulf Krister Hofmann (Tübingen), A. Fischer, M. Jordan, S. Wittmann, I.-C. Rondak, I. Ipach
- (W47a.6) Spondylolyse – Konservative Therapie und Prävention nach dem Spiraldynamik®-Konzept 5' + 1'
Jens Wippert (München)
- (W47a.7) 3D-Skoliosetherapie nach dem Spiraldynamik®-Konzept – Funktionell und alltagstauglich! 5' + 1'
Jens Wippert (München)
- (W47a.8) Ist eine zusätzliche instrumentierte Spondylose erforderlich bei operativer Dekompression wegen lumbaler Foramenstenose? Langzeitergebnisse einer randomisierten Studie 5' + 1'
Sophia Muschik (Berlin), N. D. Clement, J. N. A. Gibson

**(W48) Ligamentäre Instabilität an OSG und Rückfuß/
posttraumatische Arthrose**

Vorsitz *Markus Walther (München), Michael Gabel (Stuttgart)*

- | | | |
|---------|---|----------|
| (W48.1) | Bandplastik – wann, wie?
<i>Jan von Recum (Ludwigshafen)</i> | 12' + 3' |
| (W48.2) | Möglichkeiten der OSG Arthroskopie
<i>Gunter Sandmann (Tübingen)</i> | 12' + 3' |
| (W48.3) | OSG Prothese – was können wir erwarten?
<i>Matthias Walcher (Würzburg)</i> | 12' + 3' |
| (W48.4) | OSG Arthrodesen – etablierte Verfahren?
<i>Micha Hoyer (Stuttgart)</i> | 12' + 3' |
| (W48.5) | Die fehlgeschlagene OSG Arthrodesen – was kann ich jetzt tun?
<i>Achim Weber (Tübingen)</i> | 12' + 3' |
| (W48.6) | Der Einfluss der Rotation der Fibula auf die Anatomie
der Sprunggelenksgabel nach Syndesmosenverletzung am
Leichenmodell
<i>Sven Vetter (Ludwigshafen)</i> | 5' + 1' |

17:00 Uhr
Abschlussveranstaltung im Auditorium
mit Preisverleihungen

Samstag, 30.04.2016

15:00 – 16:30 Uhr
KSI (1. OG)

(W49) Weiterbildungs-Contest FINALE Siegerehrung		
<i>Vorsitz Joachim Grifka (Regensburg), Ulrich Stöckle (Tübingen)</i>		
(W49.1)	Weiterbildungs-Contest – Fallvorstellung <i>Joachim Grifka (Regensburg), Ulrich Stöckle (Tübingen)</i>	7' + 7'
(W49.2)	Indien – Vergessene Orthopädie (besondere Fälle) <i>Jan Matussek (Regensburg)</i>	12'
(W49.3)	Nepal – Medizin am Limit (besondere Fälle) <i>Matthias Baumann (Tübingen)</i>	12'
(W49.4)	USA – Special cases in spine surgery <i>Michael Yaszemski (Rochester/USA)</i>	12'
(W49.5)	Weiterbildungs-Contest – Ergebnispräsentation <i>Sieger Team HF 1</i>	5' + 2'
(W49.6)	Weiterbildungs-Contest – Ergebnispräsentation <i>Sieger Team HF 2</i>	5' + 2'
(W49.7)	Weiterbildungs-Contest – Auswertung + Siegerehrung <i>Moderation Vorsitzende + Auditorium TED-Abstimmung</i>	7'
(W49.8)	Skype Videokonferenz Präsidenten des Canadischen Kongresses	10'
(W49.9)	Einladung zur Abschlussveranstaltung mit Preisverleihung um 17 Uhr im Auditorium	5'

17:00 Uhr
Abschlussveranstaltung im Auditorium
mit Preisverleihungen

(W50) Kurzvorträge Trauma + Knie		
<i>Vorsitz Michael Wenzl (Ingostadt), Michael Haake (Bad Friedrichshall)</i>		
(W50.1)	Verletzungen beim Voltigiersport <i>Kourosh Zarghooni (Köln), L. Hub, P. Eysel, J. Siewe</i>	5' + 1'
(W50.2)	Erfahrungen mit einem neuen winkelstabilen Plattensystem/ LOQTEQ <i>Ulrich Leyer (Wuppertal)</i>	5' + 1'
(W50.3)	Ein neues Plattensystem für periprothetische Femurfrakturen/ LOQTEQ <i>Ulrich Leyer (Wuppertal)</i>	5' + 1'
(W50.4)	Leistungslust statt Leistungsfrust, Mythos Stress – Daten und Fakten <i>Manuela Jacob-Niedballa (Bamberg)</i>	5' + 1'
(W50.5)	Trochleadysplasie und rezidivierende Patellaluxationen: Individuelle Korrektur der knöchernen Formstörung mittels Trochleaplastik und Weichteilbalancierung mittels MPFL-Plastik <i>Lars Victor von Engelhardt (Neuss), P. Weskamp, T. Fuchs, A. Breil, J. Jerosch</i>	5' + 1'
(W50.6)	Klinische und radiologische Ergebnisse nach operativer Therapie der Patellainstabilität mittels Medialisierung der Tuberositas tibiae <i>Stefan Lobner (Neuss), A. J. Venjakob, C. Krauss, F. Reichwein, T. Patzer, W. Nebelung</i>	5' + 1'
(W50.7)	Der Einfluss von subtraktiver vs. additiver Tibiakopf-Osteotomie auf Patellahöhe, Knochenheilung und Beinlänge <i>Felix Ferner (Bamberg), C. Lutter, J. Dickschas, W. Strecker, J. Harrer</i>	5' + 1'
(W50.8)	Effekt eines neuartigen Absorber zur Druckreduktion im medialen Kompartiment im Vergleich mit der hohen tibialen valgisierenden Korrekturostetomie – eine biomechanische Studie <i>Christoph Becher (Heidelberg), J. Hülsmann, M. Ettinger, B. Fleischer, P. Niemeyer, G. Bode</i>	5' + 1'

- (W50.9) Tibiakopffosteotomie versus unicondylärer Gelenkersatz bei der Behandlung der Varusgonarthrose. Ergebnisse einer Metaanalyse
Gunter Spahn (Eisenach), H. M. Klinger, G. O. Hofmann 5' + 1'
- (W50.10) Arthroskopie vs. 1.5- und 3-Tesla MRT bei Patienten mit traumatischen und degenerativen Knieschäden: Diagnostischer Nutzen zur Therapieentscheidung
Lars Victor von Engelhardt (Neuss), M. Lahner, A. Dàvid, P. Haage, B. Bouillon, J. Jerosch 5' + 1'
- (W50.11) Röntgenologische Analyse der Ruptur einer VKB-Plastik – Beurteilung von Bohrkanallage an Femur und Tibia als mögliche Ursache der Re-Ruptur
Alexander Zimmerer (Pforzheim), C. Sobau, M. Fallscheer, A. Ellermann 5' + 1'
- (W50.12) Posterior Stabilisierte Knieprothese – Neues Design im klinischen Vergleich
Ulrich Böhling (Berlin), L. Haralambiev 5' + 1'
- (W50.13) Die Zukunft der Skelett Teilgebietsradiologie, die high resolution, low dose PBCT Klasse
Joerg Petermann (Grosswallstadt), M. Hoppe 5' + 1'

17:00 Uhr

**Abschlussveranstaltung im Auditorium
mit Preisverleihungen**

(W51) Rehabilitation Schulter (Sektion Rehabilitation der DGOU)

Vorsitz *Hartmut Bork (Sendenhorst), Roland Wetzel (Bad Aibling)*

- | | | |
|---------|--|----------|
| (W51.1) | Operative Therapie der Rotatorenmanschettenruptur –
Indikation und Ergebnisse
<i>Jörg Jerosch (Neuss)</i> | 12' + 3' |
| (W51.2) | Rehabilitation nach Rotatorenmanschettennaht
<i>Thomas Gottfried (Höhenried)</i> | 12' + 3' |
| (W51.3) | Konservative und operative Therapie der Humeruskopffraktur
<i>Andreas Thannheimer (Murnau)</i> | 12' + 3' |
| (W51.4) | Rehabilitation nach Humeruskopffraktur
<i>Stefan Simmel (Murnau)</i> | 12' + 3' |
| (W51.5) | Endoprothetischer Gelenkersatz am Schultergelenk –
Indikation, Auswahl und Ergebnisse
<i>Ludwig Seebauer (München)</i> | 12' + 3' |
| (W51.6) | Rehabilitation nach schulterendoprothetischer Versorgung
<i>Frieder Mauch (Stuttgart)</i> | 12' + 3' |

17:00 Uhr

**Abschlussveranstaltung im Auditorium
mit Preisverleihungen**

Seminare/Kurse/Workshops

Samstag, 30.04.2016

08:30–10:30 Uhr
SR 4 (1. OG)

K24	Expertengespräch Fuß der D. A. F.: Fußchirurgisch relevante Gang-/Laufanalyseverfahren und Pedographie
Leitung	<i>Johannes Hamel (München), Hazibullah Waizy (Augsburg)</i>
Inhalt	<ol style="list-style-type: none">1. Die Bedeutung der Pedographie in der fußchirurgischen Praxis <i>Johannes Hamel (München)</i>2. Die Bedeutung der Pedographie in der Entwicklung der Tarsalen Triple Osteotomie <i>Manuel Nell (München)</i>3. Praktische Bedeutung der Ganganalyse in der Kinder- und Neuroorthopädie <i>Michael Wachowsky (Stuttgart)</i>4. Der Einfluss eines instabilen Schuhdesigns auf die unteren Extremitäten – eine Ganganalyse <i>Hazibullah Waizy (Augsburg)</i>5. Achillodynie beim Läufer – immer ein Fußproblem? Apparative Analyse des Laufstils mit Hilfe einer funktionellen Laufanalyse <i>Steffen Rodefild (Augsburg)</i>
Teilnehmer	max. 50
Gebühr	kostenlos/ohne Anmeldung

K25	IGOST Re-Zertifizierungskurs
Leitung	<i>Fritjof Bock (Ravensburg), Axel Schulz (Lüdenscheid)</i>
Referenten	<i>Christian Baumgart (Münster) Stephan Grüner (Köln) Hans Klärner (Leutkirch) Markus Schneider (Bamberg) Uwe Schütz (Ravensburg) RA Heiko Schott (Gelsenkirchen)</i>
Inhalt	Der Kurs dient der Re-Zertifizierung des IGOST-Zertifikates „ambulante Schmerztherapie“. In dem Kurs werden die aktuellen Aspekte der multimodalen, interdisziplinären ambulanten Schmerztherapie dargestellt und interkollegial diskutiert.
Teilnehmer	max. 25
Gebühr	€ 190 IGOST Mitglieder/€ 240 Nichtmitglieder
Anmeldung	IGOST Geschäftsstelle Ravensburg www.igost.de E-Mail: post@igost.de Tel. 0751 35589574

K26	ADO-Workshop: 4D Motion – dynamische Wirbelsäulenvermessung
Leitung	<i>Holger Jahn (Fulda)</i>
Inhalt	Der Inhalt des Workshops richtet sich an Interessierte und an Anwender, die die korrekte Durchführung und das theoretische und praktische Wissen über die dynamische Vermessung der Wirbelsäule erlernen bzw. vertiefen und einen eigenständigen dynamischen Messplatz erreichen möchten. Der Kurs unterstützt dies durch die Interpretation und Diskussion von Fallbeispielen.
Teilnehmer	5 – 10 Personen
Gebühr	€ 150 BVOU-Mitglieder/€ 200 Nichtmitglieder
Anmeldung	Akademie Deutscher Orthopäden (ADO) Vor dem Kongress: Tel. 030 797444-59, E-Mail: info@institut-ado.de Während des Kongresses: am Ausstellungsstand d. BVOU, Nr. 206 + 215 (2. OG)

Samstag, 30.04.2016

11:00–16:00 Uhr
SR 4 (1. OG)

K28	ADO-Kompaktkurs: Muskelfunktionsdiagnostik und Biofeedback mit Oberflächen EMG
Leitung	<i>Maximilian Meichsner (Bad Tölz)</i>
Inhalt	Einführung in die neuromuskuläre Funktionsanalyse mit dem Oberflächen-EMG, EMG-Diagnostik und Therapie orthopädischer und sportmedizinischer Indikationen, Praxiskonzept und Wirtschaftlichkeit.
Teilnehmer	20
Gebühr	€ 125/Anmeldung erforderlich!
Anmeldung	Akademie Deutscher Orthopäden (ADO) Vor dem Kongress: Tel. 030 797444-59, E-Mail: info@institut-ado.de Während des Kongresses: am Ausstellungsstand d. BVOU, Nr. 206 + 215 (2. OG)

K29	Osteologieseminar
Moderation	<i>Werner Kneer (Stockach), Hermann Schwarz (Freudenstadt)</i>
Veranstalter	<i>Orthopädische Gesellschaft für Osteologie, Freudenstadt (OGO)</i>
Inhalt	<p>Einführung <i>Werner Kneer (Stockach)</i></p> <p>Pathophysiologie und Therapie der Hypophosphatasie (HPP) <i>Franz Jakob (Würzburg)</i></p> <p>Der Cathepsin K Inhibitor Odanacatib: Therapiemöglichkeit und Praxistauglichkeit <i>Hermann Schwarz (Freudenstadt)</i></p> <p>Therapie nach DVO LL 2014 I: SERMS, Teriparatid <i>Christopher Niedhart (Heinsberg)</i></p> <p>Antiresorptive Therapie nach DVO LL 2014 II: Bisphosphonate, Denosumab <i>Andreas Roth (Leipzig)</i></p> <p>Perkutane Zementierungstechniken bei osteoporotischen Wirbelkörperfrakturen <i>Andreas Kurth (Ratingen)</i></p>
Teilnehmer	max. 130
Gebühr	kostenlos/Anmeldung erforderlich!
Anmeldung	<p>Dr. med. Werner Kneer, Fax 07771 6836 Im Anschluss an die wissenschaftliche Tagung: Jahreshauptversammlung der Orthopädischen Gesellschaft für Osteologie (OGO) von 13:00 – 14:00 Uhr im gleichen Raum.</p> <p>Mit freundlicher Unterstützung der Firma Amgen (€ 1.500 für Werbemöglichkeiten)</p>

K31	Refresherkurs Sonographie Bewegungsorgane: Hand, Handgelenk & Ellbogen
Leitung	<i>Norbert M. Hien (München)</i>
Inhalt	<ol style="list-style-type: none">1. Hand Standardschnitte, Sonoanatomie, Untersuchungsgang, rheumatologische Aspekte aus internistischer Sicht <i>Christina Binder (München)</i>2. Streck- und Beugesehnen, Trauma, Injektionen <i>Christian Tesch (Hamburg)</i>3. Funktionsdiagnostik, Instabilitäten, degenerative Anpassungen <i>Norbert M. Hien (München)</i>4. CTS und Nervendiagnostik <i>Holger Reimers (Füssen)</i>5. Ellbogen und Unterarm <i>Christian-Dominik Peterlein (Marburg)</i>6. Veränderungen bei entzündlich rheumatischen Erkrankungen aus orthopädischer Sicht <i>Rainer Berthold (Wetzlar), Holger Reimers (Füssen)</i>
Teilnehmer	max. 30
Gebühr	€ 20 VSOU-Mitglieder/€ 35 Nichtmitglieder Anmeldung erforderlich!

K32 Leitung	IGOST-Injektionskurs: Periphere Gelenke <i>Sabine Alfter (Lahnstein)</i>
Referenten	<i>Sabine Alfter (Lahnstein)</i> <i>Joachim Cassens (Marburg)</i> <i>Jörg Henning (Lahnstein)</i> <i>Martin Legat (Zofingen/CH)</i> <i>Dieter Schöffel (Mannheim)</i>
Inhalt	Kurze theoretische Einführung in die Injektionstechniken der peripheren Gelenke – anschließend praktische Übungen am Modell unter Anleitung erfahrener Instruktoren.
Teilnehmer	max. 30
Gebühr	kostenlos/ohne Anmeldung

Fortbildungskurse anderer Veranstalter

AOTrauma-Basiskurs – kompakt



Donnerstag, 28.04.2016, 08:00–13:00 Uhr
Grundlagen der Frakturbehandlung

Freitag, 29.04.2016, 08:00–13:00 Uhr
Verletzung der oberen Extremitäten

Samstag, 30.04.2016, 08:30–12:30 Uhr, SR 9 (2. OG)
Verletzung der unteren Extremitäten

Mit Workshops am Kunststoffknochen

Wissenschaftliche Leitung

Priv.-Doz. Dr. med. Thomas Freude (Tübingen)
Prof. Dr. med. Ulrich Stöckle (Tübingen)
Prof. Dr. med. Paul-Alfred Grützner (Ludwigshafen)

AE Kompaktkurse Hüfte und Knie



DEUTSCHE GESELLSCHAFT FÜR ENDOPROTHETIK

Donnerstag, 28.04.2016, 08:00–12:00 Uhr
Primärendoprothetik Hüftgelenk

Freitag, 29.04.2016, 08:00–12:00 Uhr
Primärendoprothetik Kniegelenk

Samstag, 30.04.2016, 08:30–12:30 Uhr, SR 10 (2. OG)
**Schwierige Ausgangssituationen in der Primärendoprothetik und
Management intraoperativer Komplikationen Hüft- und Kniegelenk**

Mit Workshops am Kunststoffknochen

Wissenschaftliche Leitung:

Priv.-Doz. Dr. Stephan Kirschner (Karlsruhe)
Prof. Dr. Gunnar Ochs (Tübingen)

D-Arzt-Kurse



Do, 28.04.2016, 08:00–12:00 Uhr
DGUV-Seminar „Rehamanagement und
Rehamedizin“

Fr, 29.04.2016, 08:00–15:30 Uhr
DGUV-Seminar „Begutachtung“

Sa, 30.04.2016, 08:30–12:30 Uhr, SR 13 (2. OG)
DGUV-Seminar „Kindertraumatologie“

Samstag, 30.04.2016

Interne Arbeitskreis-/Sektionssitzungen

A4a AK Cerebralparese	08:30–10:30 Uhr SR 12 (2. OG)
A5 AGOUE der DGOU	09:30–10:30 Uhr SR 11 (2. OG)
A6 Ausschuss für Versorgung, Qualität und Sicherheit der DGOU	11:00–13:00 Uhr SR 11 (2. OG)
A7 AG2 DGOU: Sozialmedizin & Begutachtungsfragen	13:30–15:00 Uhr SR 10 (2. OG)

Sonstige Veranstaltungen

S5 Mitgliederversammlung der Generalisten der Chirurgie e.V.	08:30–09:30 Uhr SR 11 (2. OG)
S6 Mitgliederversammlung Sektion Rehabilitation DGOU	10:30–12:00 Uhr SR 3 (1. OG)
S7 BVOU Mitgliederversammlung	12:15–13:30 Uhr SR 1 (1. OG)
S8 OGO Jahreshauptversammlung	13:00–14:00 Uhr SR 7/8 (2. OG)
S9 Mitgliederversammlung ALKOU	13:30–15:00 Uhr SR 9 (2. OG)
S10 Mitgliederversammlung Doctors for Disabled international DfD-i	15:30–16:30 Uhr SR 10 (2. OG)

Satellitensymposien

Samstag, 30.04.2016

08:30–10:00 Uhr
SR 3 (1. OG)

F13	MEDucation-Workshop: Angewandte Radiologie & Navigation im OP Juristische Grundlagen und Workshop zur aktiven Strahlen- reduktion für Operateure und Medizintechnikmitarbeiter Strahlung be-greifbar
Leitung	<i>Patrick Weidle (Mönchengladbach)</i>

- Inhalt**
- 1. Juristische Voraussetzungen (20')**
Heiko Schott (Gelsenkirchen)
 - Warum Dosimetrie und Strahlenschutz?
 - Welche Vorschriften sind wie anzuwenden?
 - Wer darf wann in den OP – Was ist bei der Assistenz und Begleitung durch Medizinproduktberater zu beachten?
 - 2. Möglichkeiten sinnvoll nutzen (20')**
Patrick Weidle (Mönchengladbach)
 - Welche Strahlenschutzmaßnahmen gibt es?
 - Persönlicher Strahlenschutz
 - Gerätebezogener Strahlenschutz
 - Positionierung des Personals im OP und direkte Folgen
 - Kleine Hilfsmittel zur Strahlenreduktion für Operateure
 - 3. Der mobile C-Bogen (20')**
Bernd Franke (Leipzig), Andreas Richter (Porta Westfalica)
 - Zukunftsfähige Gerätetechniken und Funktionen im Überblick
 - Optimierung des Workflow
 - 4. Workshop (30')**
Patrick Weidle (Mönchengladbach), Bernd Franke (Leipzig)
 - Praktische Umsetzung aller Aspekte im OP
 - Tipps & Tricks
 - Überprüfung der Gesamtsituation mit Echtzeitdosimetrie

Teilnehmer max. 30

Gebühr € 80/Voranmeldung erwünscht!

Anmeldung MEDucation GmbH
Am Stoot 5 – 45481 Mülheim/Ruhr
Tel: 02054 936662-0 – E-Mail: info@meducation-eu.com

Referenten und Vorsitzende

Referenten und Vorsitzende des wissenschaftlichen Hauptprogramms, der Kurse, Seminare und Workshops

A

Abels, Dieter, Dr. med.
D-46459 Rees
Vortrag K10

Achatz, Gerhard, Dr. med.
Bundeswehrkrankenhaus Ulm
Orthopädie & Unfallchirurgie
D-89081 Ulm
Vorsitz W19a
Vortrag W9.2

Albrecht, Dirk, Dr. med.
Klinik im Kronprinzenbau
Spezielle Gelenkchirurgie
D-72764 Reutlingen
Podiumsdiskutant W28, Vortrag W32.1

Aldinger, Peter, Prof. Dr. med. habil.
Diakonieklinikum Stuttgart
Orthopädische Klinik Paulinenhilfe
D-70176 Stuttgart
Vorsitz W19

Ambacher, Thomas, Dr. med.
ARCUS Kliniken Pforzheim
Orthopädie & Unfallchirurgie
D-75179 Pforzheim
Vortrag W30.5

Anders, Sven, PD Dr. med.
Orthopädische Klinik für die Universität
Regensburg am Asklepios Klinikum Bad Abbach
D-93077 Bad Abbach
Vorsitz W16

Angele, Peter, Prof. Dr. med.
Sportopaedicum
Orthopädie & Unfallchirurgie
D-93053 Regensburg
Vortrag W1.1

Ansorg, Jörg, Dr. med.
BVOU e.V.
D-10623 Berlin
Vortrag W27.4

Arand, Markus, Prof. Dr. med.
Klinikum Ludwigsburg
Unfall- u. Wiederherstellungschirurgie
D-71640 Ludwigsburg
Vorsitz W35
Vortrag W6.3

Arnold, Heino, Dr. med.
Orthopädisch-Unfallchirurgische Praxisklinik Rehaus
D-95111 Rehaus
Vortrag W39a.1

Ascherl, Rudolf, Prof. Dr. med.
Kliniken Nördliche Oberpfalz
Spezielle Chirurgie und Endoprothetik
D-95643 Tirschenreuth
Vorsitz W39
Vortrag W39.6

Aselmeyer, Martin
Städtisches Klinikum Lüneburg gemeinn. GmbH
Orthopädie & Unfallchirurgie
D-21339 Lüneburg
Tutor Tag der Vorklinik

Ateschrang, Atesch, PD Dr. med.
BG Klinik Tübingen
Unfall- und Wiederherstellungschirurgie
D-72076 Tübingen
Vorsitz W20, W32
Vortrag W1.4

B

Badke, Andreas, PD Dr. med.
BG Klinik Tübingen
Unfall- und Wiederherstellungschirurgie
D-72076 Tübingen
Vorsitz W3

Bahrs, Christian, Prof. Dr. med.
BG Klinik Tübingen
Funktionsbereich Alterstraumatologie
D-72076 Tübingen
Vortrag W31.4

Baier, Clemens, PD Dr. med.
Orthopädische Klinik für die Universität
Regensburg am Asklepios Klinikum Bad Abbach
D-93077 Bad Abbach
Vortrag W5b.1, W39a.2

Bail, Hermann Josef, Prof. Dr. med.
Klinikum Nürnberg Süd
Orthopädie & Unfallchirurgie
D-90471 Nürnberg
Vortrag W26.2

Balhar, Thomas, Dr. med.
KVWL

Geschäftsbereich Versorgungsqualität
D-44141 Dortmund
Vortrag W23.6, K1

Baumann, Matthias, Dr. med.

BG Klinik Tübingen
Unfall- und Wiederherstellungschirurgie
D-72076 Tübingen
Vorsitz W10
Vortrag W49.3, Podiumsdiskutant W11

Bayer, Stefan, Dr. med.

Städtisches Klinikum Karlsruhe
Handchirurgie
D-76133 Karlsruhe
Vortrag W47.3

Becher, Christoph, PD Dr. med.

HKF – Internationales Zentrum für Hüft-, Knie- und
Fußchirurgie
D-69115 Heidelberg
Vortrag W37.2, W50.8

Beck, Florian

Sportklinik Stuttgart GmbH
Orthopädie
D-70597 Stuttgart
Vortrag W38.9

Beck, Alexander, Prof. Dr. med.

Juliuspital Würzburg
Orthopädie, Unfall- und
Wiederherstellungschirurgie
D-97070 Würzburg
Vortrag W29.6

Beisemann, Nils, Dr. med.

BG Klinik Ludwigshafen
Unfallchirurgie und Orthopädie
D-67071 Ludwigshafen
Vortrag W38.7

Benditz, Achim, Dr. med.

Orthopädische Klinik für die Universität
Regensburg am Asklepios Klinikum Bad Abbach
D-93077 Bad Abbach
Vorsitz W4
Vortrag W8.3

Berthold, Rainer, Dr. med.

Praxis f. Orthopädie
D-35578 Wetzlar
Vortrag K31

Best, Raymond, Dr. med.

Sportklinik Stuttgart GmbH
Orthopädie & Unfallchirurgie
D-70372 Stuttgart
Vorsitz W24
Vortrag W1.2, Podiumsdiskutant W11

Biberthaler, Peter, Prof. Dr. med.

Klinikum rechts der Isar
Unfallchirurgie
D-81675 München
Vortrag W30.1

Biehl, Melanie, Dr. med.

Universitätsklinikum Jena
Unfallchirurgie und Orthopädie Eisenach
D-99817 Eisenach
Vortrag W10a.13

Biermann, Sara

BG Klinik Tübingen
Sonstige
D-72072 Tübingen
Vortrag W39a.3

Binder, Christina, Dr. med.

Praxis f. Innere Medizin u. Rheumatologie
D-81245 München
Vortrag K31

Blatter, Georges, Dr. med.

Orthopädische Chirurgie und Traumatologie
CH-8881 Tscherlach
Vorsitz W5

Blatter, Thomas R., Prof. Dr. med.

Orthop. Fachklinik Schwarzach
Wirbelsäulenchirurgie und Traumatologie
D-94374 Schwarzach
Vortrag W3.3

Boack, Dan-Henrik, Dr. med.

FSZB
Orthopädie & Unfallchirurgie
D-10115 Berlin
Vortrag W39a.4

Böhler, Nikolaus, Prof. Dr. med.

Allgemeines Krankenhaus Linz GmbH
Orthopädie
A-4021 Linz
Vorsitz W43

Böhling, Ulrich, Prof. Dr. med.

Park-Klinik Weissensee
Orthopädie & Unfallchirurgie
D-13086 Berlin
Vortrag W50.12

Böhme, Jörg, PD Dr. med. habil.
Universitätsklinikum Leipzig
Orthopädie, Unfallchirurgie und Plastische
Chirurgie
D-04103 Leipzig
Vortrag W13.2

Borisch, Nicola, PD Dr. med.
Klinikum Mittelbaden Baden-Baden Annaberg
Handchirurgie
D-76530 Baden-Baden
Vorsitz W47

Bork, Hartmut, Dr. med.
Rehabilitationszentrum am St. Josef Stift
D-48324 Sendenhorst
Vorsitz W51

Boullion, Bertil, Prof. Dr. med.
Kliniken Köln
Orthopädie, Unfallchirurgie und
Sporttraumatologie
D-51109 Köln
Vortrag W9.3

Braukmann, Klaus, Dr. med.
Praxis für Orthopädie & Unfallchirurgie
D -46325 Borken
Vortrag K1

Braun, Sepp, PD Dr. med.
Klinikum rechts der Isar
Sportorthopädie
D-81675 München
Vortrag W20.2

Braunsdorf, Werner E.K., Dr. med.
Universitätsklinikum Magdeburg A.ö.R.
Sonstige
D-39130 Magdeburg
Vortrag W47a.3

Braunstein, Mareen, Dr. med.
LMU München
Allgemeine, Unfall-, Hand- und Plastische Chirurgie
D-80336 München
Vortrag W39a.5

Breil-Wirth, Andreas, Dr. med.
Johanna-Etienne-Krankenhaus Neuss
Orthopädie, Unfallchirurgie und Sportmedizin
D-41462 Neuss
Vortrag W19.6

Brochhausen-Delius, Christoph, PD Dr. med.
Universität Regensburg
Pathologie
D-93053 Regensburg
Vortrag W5.6, W5.7, W16.6, W16.7, W39.5

Brucker, Peter, PD Dr. med.
OrthoPlus München
Orthopädie & Unfallchirurgie
D-80333 München
Vortrag W1.6, Podiumsdiskutant W11

Brunner, Walter, Dr. med.
Praxis
Orthopädie & Unfallchirurgie
D-84048 Mainburg
Vortrag W47a.4

Bühren, Volker, Prof. Dr. med.
BG Klinikum Murnau
Orthopädie & Unfallchirurgie
D-82418 Murnau
Vorsitz W26
Vortrag W6.5

Butzmann, Oliver
Rechtanwaltskanzlei Dr. Heberer und Kollegen
D-81243 München
Vortrag W36.1

C

Capelle, Hans-Holger, Dr. med.
Neurochirurgische Praxis
Sonstige
D-63500 Seligenstadt
Vortrag W38.2

Casser, Hans-Raimund, Prof. Dr. med.
DRK Schmerzzentrum Mainz
D-55131 Mainz
Vortrag W8.2

Chiari, Catharina, Univ. Prof. Dr. med.
AKH Wien
Unfallchirurgie
A-1090 Wien
Vorsitz W39a

Christ, Clemens, Dr. med.
MVZ Kirchheim GmbH
D-73230 Kirchheim
Vortrag W44.4

Craiovan, Benjamin, Dr. med.
Orthopädische Klinik für die Universität
Regensburg am Asklepios Klinikum Bad Abbach
D-93077 Bad Abbach
Vorsitz W33
Vortrag W33.1

D

Dabravolski, Dzmitry, Dr. med.
Orthopädische Praxis-Klinik
Orthopädie & Unfallchirurgie
D-95615 Marktredwitz
Vortrag W4.1, W5b.11, W10a.11

de Jager, Uwe, Dr. med.
Orthop.-Unfallchirurg. Zentrum
D-72250 Freudenstadt
Vortrag W3.1

Degreif, Jürgen, Prof. Dr. med.
Klinikum Esslingen
Orthopädie & Unfallchirurgie
D-73730 Esslingen a.N.
Vorsitz W9
Vortrag W9.5, W9.10

Delank, Karl-Stefan, Prof. Dr. med.
Universitätsklinikum Halle
Orthopädie
D-06112 Halle (Saale)
Vorsitz W42
Vortrag W8.4, W42.1

Diehl, Nora, Dr. med.
Universitätsklinikum des Saarlandes
Orthopädie und Orthopädische Chirurgie
D-66421 Homburg
Vortrag W46.6

Dittrich, Marcel
Orthopädie-Zentrum Bad Füssing
D-94072 Bad Füssing
Vortrag W10.7

Doepfer, Anna-Katharina, Dr. med.
AKK Altonaer Kinderkrankenhaus gGmbH
D-22763 Hamburg
Podiumsdiskutant W28

Dorn, Tobias, Dr. med.
Krankenhaus Neuenbürg
Gelenkzentrum Schwarzwald
D-75305 Neuenbürg
Tutor Tag der Vorklinik

Dreinhöfer, Karsten E., Prof. Dr. med.
Medical Park Humboldtmühle in Berlin
Orthopädie
D-13507 Berlin-Tegel
Vortrag W16.4

Drescher, Wolf, Prof. Dr. Dr. med.
Krankenhaus Rummelsberg gGmbH
D-90592 Schwarzenbruck
Vortrag W25.5

Dynybil, Christian, Dr. med.
Waldburg-Zeil-Kliniken
Konservative Orthopädie und Unfallchirurgie
D-88348 Bad Saulgau
Vortrag W29.4

E

Ebinger, Thomas, PD Dr. med.
Karl-Olga-Krankenhaus
Hand-, Plastische und Mikrochirurgie
D-70190 Stuttgart
Vortrag W47.4

Ebner, Robert, Dr. med. univ.
Diakoniekrankenhaus Stuttgart
Orthopädie & Unfallchirurgie
D-70176 Stuttgart
Vortrag W4.2

Eckardt, Anke, Prof. Dr. med.
Klinik Birshof Hirslanden
Orthopädische Chirurgie u. Traumatologie
CH-4142 Münchenstein
Vorsitz W43

Eder, Klaus
Eden Reha
D-93093 Donaustauf
Podiumsdiskutant W11

Edmonds, Eric W.
Rady Children's Hospital San Diego
USA-San Diego, CA
Vortrag W43.3

Egermann, Marcus, PD Dr. med.
Katholisches Klinikum Mainz
Orthopädie & Unfallchirurgie
D-55131 Mainz
Vortrag W29.5

Ehnert, Sabrina, Dr. med.
BG Klinik Tübingen
Sonstige
D-72076 Tübingen
Vortrag W19.1

Ehrnthaller, Christian, Dr. med.
Universitätsklinikum Ulm
Unfallchirurgie
D-89073 Ulm
Vortrag W45.2

Eichler, Kathrin, Prof. Dr. med.
Universitätsklinikum Frankfurt
Diagnostische und Interventionelle Radiologie
D-60590 Frankfurt/Main
Vortrag W13.3

Eickhoff, Alexander
Universitätsklinikum Ulm
Unfallchirurgie
D-89081 Ulm
Vortrag W41.5

Engelhardt, Martin, Prof. Dr. med.
Klinikum Osnabrück GmbH
Orthopädie, Unfall- und Handchirurgie
D-49076 Osnabrück
Vorsitz W16
Vortrag W16.5

Ercan, Ahmet
Johanna Etienne Krankenhaus
Orthopädie & Unfallchirurgie
D-50735 Köln
Vortrag W19.7

Esslinger, Tilmann, Dr. med.
KKH Unterallgaeu
Orthopädie & Unfallchirurgie
D-87719 Mindelheim
Vortrag W5.3

Ewerbeck, Volker, Prof. Dr. med.
Universitätsklinikum Heidelberg
Orthopädie & Unfallchirurgie
D-69120 Heidelberg
Vorsitz W21
Podiumsdiskutant W28

Eysel, Peer, Prof. Dr. med.
Universitätsklinikum Köln
Orthopädie & Unfallchirurgie
D-50931 Köln
Vorsitz W25

Ezechieli, Marco, Dr. med.
Anastift Diakoniekrankenhaus
Orthopädische Klinik der MHH
D-30625 Hannover
Vortrag W25.2

F

Fechner, Alexander, Dr. med.
St. Anna Hospital
Orthopädie & Unfallchirurgie
D-44649 Herne
Vortrag W39a.6, W45.3

Fellinger, Erich, Prim. Univ. Prof. Dr. med.
Sanatorium Hera
Orthopädie und Orthopädische Chirurgie
A-1090 Wien
Vorsitz W47a

Ferner, Felix, Dr. med.
Klinikum Bamberg
Orthopädie & Unfallchirurgie
D-96049 Bamberg
Vortrag W50.7

Fiehn, Christoph, Prof. Dr. med.
ACURA Kliniken
Rheumatologie
D-76530 Baden Baden
Vortrag W2.5

Fikentscher, Tobias, Dr. med.
Orthopädische Klinik für die Universität
Regensburg am Asklepios Klinikum Bad Abbach
D-93077 Bad Abbach
Vortrag W45.4

Fischer, Christian, Dr. med.
Universitätsklinikum Heidelberg
Orthopädie & Unfallchirurgie
D-69118 Heidelberg
Vortrag W5a.9

Flamme, Christian Heinrich, Prof. Dr. med.
Krankenhaus Buchholz und Winsen gemeinnützige
GmbH
Orthopädie
D-21244 Buchholz
Vorsitz W5b

Fleck, Martin, Prof. Dr. med.
Universitätsklinikum Regensburg Asklepios Klinik
Bad Abbach
Rheumatologie
D-93077 Bad Abbach
Vortrag W2.2

Flesch, Ingo, Dr. med.
BG Klinik Tübingen
Sektion Septische Chirurgie
D-72076 Tübingen
Vortrag W39.1

Flörkemeier, Thilo, Dr. med.
Anastift Diakoniekrankenhaus
Orthopädische Klinik der MHH
D-30625 Hannover
Vortrag W19.3

Forst, Raimund, Prof. Dr. med.
Waldkrankenhaus St. Marien gGmbH
Orthopädische Universitätsklinik
D-91054 Erlangen
Vorsitz W8

Förster, Klaus K., Dr. med.
D-51766 Engelskirchen
Vortrag W5.1, K4a

Freitag, Holger, Dr. med.
Orthopädiezentrum Sachsenortho
D-08209 Auerbach
Vortrag W19.2

Freude, Thomas, PD Dr. med.
BG Klinik Tübingen
Unfall- und Wiederherstellungschirurgie
D-72076 Tübingen
Vortrag W6.2, W30.2

Friederich, Niklaus F., Prof. Dr. med.
Universitätsspital Basel
Orthopädie und Traumatologie
CH-4031 Basel
Vorsitz W7
Vortrag W7.1

Fröhlich, Susanne, Dr. med.
Universitätsmedizin Rostock
Orthopädie
D-18057 Rostock
Vortrag W14.3

Fuchs, Thomas, PD Dr. med.
Universitätsklinikum Münster
Unfall-, Hand- und Wiederherstellungschirurgie
D-48149 Münster
Vortrag W13.4

Fuchs-Winkelmann, Susanne, Prof. Dr. med.
Universitätsklinikum Marburg
Orthopädie und Rheumatologie
D-35043 Marburg
Vorsitz W38
Vortrag W38.1

Füchtmeier, Bernd, Prof. Dr. med.
Krankenhaus Barmherzige Brüder Regensburg
Unfallchirurgie, Orthopädie und Sportmedizin
D-93049 Regensburg
Vorsitz W26
Vortrag W26.6

Fülle, Martin, Dr. med.
DRV Westfalen
D-48125 Münster
Vortrag K10

G

Gabel, Michael, Dr. med.
Agaplesion Bethesde Krankenhaus Stuttgart
gGmbH
Fußzentrum
D-70184 Stuttgart
Vorsitz W23a, W48
Vortrag W23a.6

Ganslmeier, Andreas, Dr. med.
Krankenhaus Landshut-Achdorf
Unfallchirurgie und Orthopädie
D-84036 Landshut
Vorsitz W47a

Gassen, Andreas, Dr. med.
Orthopädie am Kö-Bogen
D-40212 Düsseldorf
Vortrag W36.5

Gaulrapp, Hartmut, Dr. med.
Facharztpraxis für Orthopädie München
D-80802 München
Vorsitz W19a
Vortrag W19a.5

Gebhard, Florian, Prof. Dr. med.
Universitätsklinikum Ulm
Zentrum für Chirurgie
D-89081 Ulm
Vorsitz W6
Vortrag W35.9, W31.5

Gerich, Torsten, Prof. Dr. med.
Centre Hospitalier Luxembourg
Unfallchirurgie
L-1210 Luxembourg
Vortrag W10a.4

Geronikolakis, Simeon, Dr. med.
Sportklinik Stuttgart GmbH
D-70372 Stuttgart
Podiumsdiskutant W11

Giannakopoulos, Athanasios
Universitätsklinikum Marien Hospital Herne
Orthopädie & Unfallchirurgie
D-44649 Herne
Vortrag W4.3

Girschewski, Rainer, Dipl. Betriebswirt
komert Training GmbH
D-71634 Ludwigsburg
Vortrag W44.2

Gnyedushkin, Yuri N., Dr. med.
Balakleja Central Clinical Hospital
Chief of Arthroscopic Center
UKR-64200 Kharkov
Vortrag W23a.2

Gocevic, Maja
Maria Hilf Krankenhaus
Orthopädie & Unfallchirurgie
D-54550 Daun
Vortrag W5b.9

Gohlke, Frank, Prof. Dr. med.
Herz- und Gefäß-Klinik GmbH Bad Neustadt
Schulterchirurgie
D-97616 Bad Neustadt a. d. Saale
Vortrag W34.5

Goldmann, Axel, Dr. med.
Orthopädie Centrum Erlangen
D-91052 Erlangen
Vortrag W36.4

Gollwitzer, Hans, Prof. Dr. med.
ATOS Klinik München
D-81925 München
Vortrag W25.4

Golovakha, Maksym, Prof. Dr. med. Dr. mult. h.c.
Zaporozhye State Medical University
Orthopädie
UKR-69035 Zaporozhye
Vortrag W23a.3, W23a.4

Gotterbarm, Tobias, PD Dr. med.
Universitätsklinikum Heidelberg
Orthopädie & Unfallchirurgie
D-69120 Heidelberg
Vortrag W21.4

Gottfried, Thomas, Dr. med.
Klinik Höhenried
Orthopädie
D-82347 Bernried
Vortrag W51.2

Gottwald, Dirk Oliver, Dr. med.
Orthopädische Praxis
D-07545 Gera
Vortrag W42.2

Götz, Jürgen, Dr. med.
Orthopädische Klinik für die Universität
Regensburg am Asklepios Klinikum Bad Abbach
D-93077 Bad Abbach
Vorsitz W22
Vortrag K21

Graf, Reinhard, Univ. Prof. Prof. h.c. Dr. med. univ.
Emeritus Landeskrankenhaus Stolzalpe
A-8850 Murau
Vortrag W23.2, K1

Greitemann, Bernhard, Prof. Dr. med.
RehaKlinikum Bad Rothenfelde Klinik Münsterland
Orthopädie, Physikalische u. Rehabilitative
Medizin, Chirotherapie, spezielle Schmerztherapie,
Sozialmedizin, Sportmedizin
D-49214 Bad Rothenfelde
Vorsitz W22
Vortrag W22.5, K21

Grifka, Joachim, Prof. Dr. med.
Orthopädische Klinik für die Universität
Regensburg am Asklepios Klinikum Bad Abbach
D-93077 Bad Abbach
Vorsitz W11, W28, W40, W49
Vortrag W21.6, W33.1, W49.1

Grim, Casper, Dr. med.
Klinikum Osnabrück GmbH
Orthopädie, Unfall- und Handchirurgie
D-49076 Osnabrück
Vortrag W16.1

Grosser, Volker, Dr. med.
BG Unfallkrankenhaus Hamburg
Gutachterzentrum
D-21033 Hamburg
Vortrag W12.2

Grüner, Stephan, Dr. med.
Orthopädische Praxis
D-51103 Köln
Vortrag W46.3, K22

Grützner, Paul Alfred, Prof. Dr. med.
BG Klinik Ludwigshafen
Unfallchirurgie und Orthopädie
D-67071 Ludwigshafen
Vortrag W30.4

Gühring, Thorsten, Prof. Dr. med.
BG Klinik Ludwigshafen
Unfallchirurgie und Orthopädie
D-67071 Ludwigshafen
Vortrag W20.6

Gühring, Markus, Dr. med.
BG Klinik Tübingen
Unfall- und Wiederherstellungschirurgie
D-72076 Tübingen
Vortrag W26.1

Günther, Klaus-Peter, Prof. Dr. med.
Universitätsklinikum Dresden
Orthopädie & Unfallchirurgie
D-01307 Dresden
Vortrag W29.1

H
Haake, Michael, Prof. Dr. med.
SLK-Kliniken Heilbronn Klinikum am Plattenwald
Orthopädie und Unfallchirurgie,
Wirbelsäulenchirurgie
D-74177 Bad Friedrichshall
Vorsitz W50

Haas, Norbert, Prof. Dr. med.
Charite Berlin
Muskuloskeletale Chirurgie
D-13353 Berlin
Vorsitz W6

Haas, Holger, Dr. med.
Gemeinschaftskrankenhaus Bonn
Orthopädie, Unfallchirurgie und Sportmedizin
D-53113 Bonn
Vortrag W17.6

Habring, Michaela, Dr. med.
A-4820 Bad Ischl
Vortrag K17

Hackenberg, Roslind
Universitätsklinikum Köln
Orthopädie & Unfallchirurgie
D-50931 Köln
Vortrag W5b.5

Hackenbroch, Carsten, Dr. med.
Bundeswehrkrankenhaus Ulm
Radiologie
D-89081 Ulm
Vortrag W19a.2, W19a.6

Haerle, Max, Prof. Dr. med.
Orthopädische Klinik Markgröningen
Handchirurgie und Plastische Chirurgie
D-71706 Markgröningen
Vortrag W47.2

Hahn, Patrick, Dr. med.
Universitätsklinikum Marien Hospital Herne
Orthopädie & Unfallchirurgie
D-44649 Herne
Vortrag W38.3

Halbhübner, Klaus, Dr. med.
Orthopädie Zentrum Berlin
D-10789 Berlin
Vortrag K1

Hamel, Johannes, Prof. Dr. med.
Zentrum für Fuß und Sprunggelenkschirurgie
D-81295 München
Vortrag K24

Hammer, Thorsten, Dr. med.
Universitätsklinikum Freiburg
Universitäts-Notfallzentrum
D-79106 Freiburg
Vortrag W35.4

Hammerschmidt, Elke, Dr. med.
DRV Baden-Württemberg
D-76135 Karlsruhe
Vortrag K10

Handel, Martin, Prof. Dr. med.
Kreisklinikum Calw-Nagold
Orthopädie & Unfallchirurgie
D-75365 Calw
Vorsitz W5b

Hank, Christian, Dr. med.
ARCUS Kliniken Pforzheim
Orthopädie & Unfallchirurgie
D-75179 Pforzheim
Vortrag W19.4

Hanna, Wadiah Antonius, Dr. med.
Städtisches Klinikum Karlsruhe
Orthopädie & Unfallchirurgie
D-76133 Karlsruhe
Vortrag W5a.6

Hänsel, Lutz, Dr. med.
Zentrum für Orthopädie und Sportmedizin
D-80331 München
Vortrag W24.3

Hansen-Algenstaedt, Nils, Prof. Dr. med.
OrthoCentrum Hamburg
D-20149 Hamburg
Vortrag W18.6

Hartmann, Albrecht, Dr. med.
UniversitätsCentrum für Orthopädie und
Unfallchirurgie
Sportmedizin und Rehabilitation
D-01307 Dresden
Vortrag W25.1

Hartmann, Bernd, Prof. Dr. med.
ASD der Berufsgenossenschaft der Bauwirtschaft in
Hamburg
D-22115 Hamburg
Vortrag W12.3

Hasanain, Mohammed Attallah, Dr. med.
SRH Klinikum Langensteinbach
Orthopädie
D-76307 Karlsbad
Vortrag W38.4

Hättich, Annika
Klinik Fleetinsel Hamburg
D-20459 Hamburg
Tutor Tag der Vorklinik

Hauck, Stefan, Dr. med.
BG Klinikum Murnau
Orthopädie & Unfallchirurgie
D-82418 Murnau
Vortrag W4.4, W4.8, W38.5, W47a.1

Hawellek, Thelonius, Dr. med.
Klinikum Bad Bramstedt
Orthopädie
D-24572 Bad Bramstedt
Vortrag W2.3

Hedtmann, Achim, PD Dr. med.
Klinik Fleetinsel Hamburg
Wirbelsäulenchirurgie
D-20459 Hamburg
Vorsitz W34
Vortrag W19a.1, W34.2

Heers, Guido, Prof. Dr. med.
Orthopädische Klinik für die Universität
Regensburg am Asklepios Klinikum Bad Abbach
D-93077 Bad Abbach
Vorsitz W34
Vortrag W34.3

Heisel, Jürgen, Prof. Dr. med. Dr. h.c. mult.
D-72661 Grafenberg
Vorsitz W10a

Heitzmann, Daniel, Dipl. Ing. (FH)
Universitätsklinikum Heidelberg
Orthopädie & Unfallchirurgie
D-69118 Heidelberg
Vortrag K21

Heller, Karl-Dieter, Prof. Dr. med.
Herzogin Elisabeth Hospital
Orthopädischen Klinik
D-38124 Braunschweig
Vorsitz W27
Vortrag W27.1, W36.2, Podiumsdiskutant W40

Helwig, Peter, Prof. Dr. med.
Universitätsklinikum Freiburg
Orthopädie & Unfallchirurgie
D-79106 Freiburg
Vortrag W33.6

Henle, Phillip, Dr. med.
Sonnenhof Bern
Orthopädie
CH-3006 Bern
Vortrag W7.4

Heppt, Peter, Dr. med.
Orthopädie Centrum Erlangen
D-91052 Erlangen
Vortrag W36.3

Herter, Thomas, Dr. med.
D-48155 Münster
Vortrag K10

Herwig, Mathias
Johanna-Etienne-Krankenhaus Neuss
Orthopädie, Unfallchirurgie und Sportmedizin
D-41462 Neuss
Vortrag W5b.7

Hettfleisch, Jürgen, Dr. med.
medexpert Gutachteninstitut
Orthopädie & Unfallchirurgie
D-64331 Weiterstadt
Vortrag W5b.10

Hettfleisch, Laura
Klinik für Psychiatrie, Psychosomatik und
Psychotherapie
Agaplesion Elisabethenstift
D-64287 Darmstadt
Vortrag W12.6

Heyse, Thomas, PD Dr. med.
Universitätsklinikum Marburg
Orthopädie & Unfallchirurgie
D-35043 Marburg
Vortrag W42.3, W42.6

Hien, Norbert M., Dr. med.
Orthopädische Praxis
D -81243 München
Vortrag K31

Hilgenstock, Katja
Ärzte ohne Grenzen e.V.
Chirurgie
D-53111 Bonn
Vortrag W14.6

Hillmann, Axel, Prof. Dr. med.
Klinikum Ingolstadt
Orthopädische Klinik
D-85049 Ingolstadt
Vorsitz W15

Hirschmann, Michael T., PD Dr. med.
Kantonsspital Baselland
Orthopädie und Traumatologie des
Bewegungsapparates
CH-4410 Liestal
Vorsitz W7
Vortrag W7.3

Hoberg, Maik, PD Dr. med.
Orthopädische Klinik König-Ludwig-Haus
D-97074 Würzburg
Vortrag W29.3

Höch, Andreas, Dr. med.
Universitätsklinikum Leipzig
Orthopädie, Unfallchirurgie und Plastische
Chirurgie
D-04103 Leipzig
Vortrag W13.5

Hoffmann, Reinhard, Prof. Dr. med.
BG Unfallklinik Frankfurt/Main
Orthopädie & Unfallchirurgie
D-60389 Frankfurt/Main
Vorsitz W41
Podiumsdiskutant W28, Vortrag W41.1

Hofmann, Alexander, Prof. Dr. med.
Universitätsmedizin Mainz
Orthopädie & Unfallchirurgie
D-55131 Mainz
Vortrag W13.1

Hofmann, Valeska, Dr. med.
BG Klinik Tübingen
Unfall- und Wiederherstellungschirurgie
D-72076 Tübingen
Tutor Tag der Vorklinik

Hofmann, Ulf Krister, Dr. med.
Universitätsklinikum Tübingen
Orthopädie
D-72076 Tübingen
Vortrag W47a.5

Hollinger, Boris, Dr. med.
ARCUS Kliniken Pforzheim
Orthopädie & Unfallchirurgie
D-75179 Pforzheim
Vortrag W26.5

Hollmann, Jens
medplus-kompetenz
D-21255 Böttersheim b. Hamburg
Vortrag W27.2

Holstein, Jörg H., PD Dr. med.
Universitätsklinikum des Saarlandes
Unfall-, Hand- und Wiederherstellungschirurgie
D-66421 Homburg
Vorsitz W13

Holzmann, Thomas, Dr. med.
Universität Regensburg
Mikrobiologie
D-93053 Regensburg
Vortrag W39.3

Hommel, Hagen, Dr. med.
KH MOL
Orthopädie
D-16269 Wriezen
Vortrag W37.8, W42.4, W42.9

Hörner, Rainer
Aktiva Steuerberatungsgesellschaft mbH
D-76149 Karlsruhe
Vortrag W44.1

Horstmann, Thomas, Prof. Dr. med.
Medical Park Bad Wiessee GmbH & Co. KG
St. Hubertus
Orthopädie & Unfallchirurgie
D-83707 Bad Wiessee
Vorsitz W10
Podiumsdiskutant W11

Houy, Birgit, Dr. med.
Universitätsklinikum des Saarlandes
Unfall-, Hand- und Wiederherstellungschirurgie
D-66421 Homburg/Saar
Vortrag W14.1

Hoyer, Micha, Dr. med.
DiakonieKlinikum Stuttgart
Fuß- und Sprunggelenkschirurgie
D-70176 Stuttgart
Vortrag W48.4

I

Illgner, Ulrich, Dr. med.
Orthopädische Privatpraxis Seintsch Illgner
D-56077 Koblenz
Vortrag W5.14, W5.15, W39a.8

J

Jacob-Niedballa, Manuela, Dr. med.
Human Organisation Group
Sonstige
D-96049 Bamberg
Vortrag W50.4

Jäger, Marcus, Prof. Dr. med.
Universitätsklinikum Essen (AöR)
Orthopädie & Unfallchirurgie
D-45147 Essen
Vorsitz W46
Vortrag W46.1

Jakob, Franz, Prof. Dr. med.
Orthopädische Klinik König-Ludwig-Haus
D-97074 Würzburg
Vortrag K29

Jehlich, Steffen, Dr. med.
Orthopädische Klinik Markgröningen
Sportorthopädie und Arthroskopische Chirurgie
D-71706 Markgröningen
Vortrag W20.5

Jerosch, Jörg, Prof. Dr. med. Dr. h.c.
Johanna-Etienne-Krankenhaus Neuss
Orthopädie, Unfallchirurgie und Sportmedizin
D-41462 Neuss
Vortrag W5.2, W32.7, W37.7, W41.9, W46.5,
W51.1

Jeszszky, Dezsö L., Dr. med.
Schulthess Klinik Zürich
Wirbelsäulen- und Neurochirurgie
CH-8008 Zürich
Vortrag W18.5

Jöllenbeck, Thomas, Prof. Dr. med.
Klinik Lindenplatz GmbH
Biomechanik
D-59505 Bad Sassendorf
Vortrag W15.10, W42.5

Josten, Christoph, Prof. Dr. med. habil.
Universitätsklinikum Leipzig
Orthopädie, Unfallchirurgie und Plastische
Chirurgie
D-04103 Leipzig
Vorsitz W3
Vortrag W3.4

Jundt, Katrin, Dr. med.
Universitätsklinikum Tübingen
Orthopädie
D-72076 Tübingen
Vortrag W18.3

Jungbluth, Günther
SKH Finanzberatungs GmbH Stuttgart
D-70184 Stuttgart
Vortrag W44.3

K

Kaiser, Bertin, Dr. med.
Schwarzwald-Baar Klinikum
Villingen-Schwenningen GmbH
D-78052 Villingen-Schwenningen
Vortrag W35.7

Karantzoulis, Vasilis, Dr. med.
Diakonie Klinikum
Orthopädie
D-70176 Stuttgart
Vortrag W4.5, W10a.14

Keil, Holger, Dr. med.
BG Klinik Ludwigshafen
Unfallchirurgie und Orthopädie
D-67071 Ludwigshafen
Vortrag W5a.1

Keßler, Dirk, Dr.
Klinik Bavaria
D-97688 Bad Kissingen
Vortrag W8.5

Kirschner, Stephan, PD Dr. med.
St. Vincentius-Kliniken gAG
Orthopädische Klinik
D-76135 Karlsruhe
Vorsitz W19

Kißlinger, Elmar, Dr. med.
Orthopädische Klinik für die Universität
Regensburg am Asklepios Klinikum Bad Abbach
D-93077 Bad Abbach
Vortrag K4a

Kladny, Bernd, Prof. Dr. med.
Fachklinik Herzogenaurach
Orthopädie/Unfallchirurgie
D-91074 Herzogenaurach
Vorsitz W36

Klaue, Kaj, PD Dr. med.
Clinica Luganese Moncucco
Orthopädie & Unfallchirurgie
CH-6900 Lugano
Vortrag W39b.8

Klauser, Hubert, Dr. med.
Hand- und Fußzentrum Berlin
Orthopädie & Unfallchirurgie
D-10629 Berlin
Vortrag W39a.9

Klemm, Holm-Torsten, Dr. med.
FIMB – Freies Institut für medizinische
Begutachtungen
D-95444 Bayreuth
Vorsitz W12
Vortrag W12.4

Klima, Stefan, PD Dr. med.
Universitätsklinikum Leipzig
Orthopädie, Unfallchirurgie und Plastische
Chirurgie
D-04103 Leipzig
Vortrag K22

Klügel, Rainer, Dr. med.
Praxis
Orthopädie
D-52511 Geilenkirchen
Vortrag W37.5, W37.6, W46.2

Kneer, Werner, Dr. med.
Amb. Osteologisches Schwerpunktzentrum DVO
D-78333 Stockach
Vortrag K29

Knöller, Stefan M., Prof. Dr. med.
Univ.- Klinik Freiburg
Orthopädie & Unfallchirurgie
D-79105 Freiburg
Vortrag W45.5

Knop, Christian, Prof. Dr. med.
Klinikum Stuttgart
Orthopädie & Unfallchirurgie
D-70174 Stuttgart
Vortrag W35.6

Koch, Franz-Walter, Prof. Dr. med.
St. Josef Hospital
Orthopädie & Unfallchirurgie
D-53840 Troisdorf
Vortrag W19.8

Kohl, Sandro, Dr. med.
Inselspital Bern
Orthopädie
CH-3010 Bern
Vortrag W7.5

Kohn, Dieter M., Prof. Dr. med.
Universitätsklinikum des Saarlandes
Orthopädie und Orthopädische Chirurgie
D-66424 Homburg
Vorsitz W45
Vortrag W37.1

Komp, Martin, Dr. med.
St. Anna Hospital
Orthopädie & Unfallchirurgie
D-44649 Herne
Vortrag W38.8

Krappel, Ferdinand, Dr. med.
Spitalzentrum Oberwallis
Orthopädie & Unfallchirurgie
CH-3900 Brig
Vortrag W4.7

Kraus, Tobias, PD Dr. med.
BG Klinik Tübingen
Unfall- und Wiederherstellungschirurgie
D-72076 Tübingen
Vorsitz W5a
Vortrag W20.1

Krauspe, Rüdiger, Prof. Dr. med.
Universitätsklinikum Düsseldorf
Orthopädie
D-40225 Düsseldorf
Vorsitz W37
Vortrag W45.1

Krenn, Veit, Prof. Dr. med.
Institut für Pathologie Trier
D-54296 Trier
Vortrag W2.4

Krepler, Petra, Univ. Prof. Dr. med.
Ordinationszentrum Neue Wiener Privatklinik
Orthopädie und Orthopädische Chirurgie
A-1090 Wien
Vortrag W18.4

Kretzer, Jan Philippe, PD Dr. sc. hum. Dipl.-Ing.
Universitätsklinikum Heidelberg
Orthopädie & Unfallchirurgie
D-69118 Heidelberg
Vortrag W21.1, W29.2

Krimer, Martin, Univ. Prof. Dr. med.
Medizinische Universität Innsbruck
Universitätsklinik für Orthopädie
A-6020 Innsbruck
Vorsitz W33
Vortrag W33.2

Krödel, Andreas, Prof. Dr. med.
Alfried-Krupp-Krankenhaus Essen
Orthopädie & Unfallchirurgie
D-45131 Essen
Vortrag W8.6

Kuhtin, Oleg, Dr. med.
Caritas Krankenhaus Bad Mergentheim
Sektionsleitung Thoraxchirurgie
D-97980 Bad Mergentheim
Vortrag W41.7

Kurth, Andreas, Prof. Dr. med.
Morschstr. 44, 55129 Mainz
Vortrag K29

L

Lang, Patricia, Dr. med.
Bundeswehrkrankenhaus Ulm
Orthopädie & Unfallchirurgie
D-89075 Ulm
Vortrag W9.8, W10a.1

Langmantel, Ralf, Dr. med.
Diakonie Klinikum Stuttgart
Orthopädie
D-70197 Stuttgart
Vortrag W4.6

Lastring, Ludger
Bundesfachschule für Orthopädie-Technik
D-44135 Dortmund
Vortrag W22.4

Lazovic, Djordje, Prof. Dr. med.
Pius Hospital Oldenburg
Klinik für Orthopädie
D-26121 Oldenburg
Vorsitz W17

Leichtle, Carmen, Dr. med.
Orthopädische Praxis
D-72108 Rottenburg
Vortrag W18.1

Leyer, Ulrich, Dr. med.
Agaplesion Bethesda Krankenhaus Wuppertal
Unfallchirurgie, Orthopädische Chirurgie und
Handchirurgie
D-42109 Wuppertal
Vortrag W50.2, W50.3

Liener, Ulrich, Prof. Dr. med.
Marienhospital Stuttgart
Klinik für Orthopädie und Unfallchirurgie
D-70199 Stuttgart
Vorsitz W31
Vortrag W31.6

Linhardt, Oliver, PD Dr. med.
Orthopädie-Zentrum Arabellapark München
D-81925 München
Vorsitz W4

Linhart, Wolfgang, Prof. Dr. med.
SLK-Kliniken Heilbronn GmbH
Orthopädie, Unfall- u. Handchirurgie
D-74078 Heilbronn
Vorsitz W47
Podiumsdiskutant W28, Vortrag W35.3

Lobner, Stefan
Johanna-Etienne-Krankenhaus Neuss
Orthopädie, Unfallchirurgie und Sportmedizin
D-41462 Neuss
Vortrag W50.6

Locher, Hermann, Dr. med.
Orthopädische Praxis
D-88069 Tettng
Vortrag K17

Lohmann, Christoph H., Prof. Dr. med.
Universitätsklinikum Magdeburg A.ö.R.
Orthopädische Universitätsklinik
D-39120 Magdeburg
Vorsitz W45
Vortrag W45.1

Loskutov, Alexander E, Prof. Dr. med.
Dnipropetrovsk Medical Academy of Ministry of
Health of Ukraine
UKR-49000 Dnipropetrovsk
Vorsitz W23a
Vortrag W23a.5

Lott, Sebastian
Universitätsklinikum des Saarlandes
Orthopädie und Orthopädische Chirurgie
D-66421 Homburg
Vortrag W19.10

Lucke, Martin, Dr. med.
Chirurgische Klinik Dr. Rinecker
Unfallchirurgie
D-81379 München
Vortrag W31.3

Ludwig, Oliver, Dr. med.
Sportwissenschaftliches Institut
Orthopädie
D-66041 Saarbrücken
Vortrag W39b.1

Lukas, Christoph, Dr. med.
Sporthorthopädie
Reha-Zentrum Hess
D-74321 Bietigheim-Bissingen
Vortrag W10.3, Podiumsdiskutant W11

M

Maier, Gerrit, Dr. med.
Carl-von-Ossietzky-Universität Oldenburg
Orthopädie und spezielle Orthopädie, Pius Hospital
D-26127 Oldenburg
Vortrag W15.1

Maiwald, Karl-Josef
Debeka Krankenversicherungsverein a. G.
Hauptabteilung Krankenversicherung
D-56058 Koblenz
Podiumsdiskutant W40

Manzke, Michael
Johanna Etienne Krankenhaus Neuss
Orthopädie & Unfallchirurgie
D-40219 Düsseldorf
Vortrag W5a.8

Martetschläger, Frank, PD Dr. med.
ATOS Klinik München
Sportverletzung
D-81925 München
Vortrag W20.4

Marzi, Ingo, Prof. Dr. med.
Universitätsklinikum Goethe-Universität Frankfurt
Unfall-, Hand- und Wiederherstellungschirurgie
D-60590 Frankfurt/Main
Vorsitz W30

Matthiessen, Hans-Dieter, Dr. med.
Kinderorthopädische Praxis
D-48149 Münster
Vorsitz W23
Vortrag W23.1, W23.5

Matussek, Jan, Dr. med.
Orthopädische Klinik für die Universität
Regensburg am Asklepios Klinikum Bad Abbach
Kinderorthopädie
D-93077 Bad Abbach
Vorsitz W23
Vortrag W23.4, W49.2

Mauch, Frieder, Dr. med.
Sportklinik Stuttgart
Sportorthopädie
D-70372 Stuttgart
Vortrag W51.6

Mauch, Christian, Dr. med.
Centrum für Orthopädie
D-70469 Stuttgart
Podiumsdiskutant W11, Vorsitz W44
Vortrag W44.5

Mayr, Edgar, Prof. Dr. med. Dr. h. c.
Universitätsklinikum Augsburg
Unfall-, Hand- und Wiederherstellungschirurgie
D-86156 Augsburg
Vortrag W31.1

Mayr, Hermann, Prof. Dr. med.
Schön Klinik München Harlaching
Knie-, Hüft- und Schulterchirurgie
D-81547 München
Vorsitz W1
Vortrag W10.5

Mears, Simon
UAMS
Department of Orthopaedics
USA-Little Rock, Arkansas
Vortrag W43.1

Meder, Adrian, Dr. med.
BG Klinik Tübingen
Unfall- und Wiederherstellungschirurgie
D-72076 Tübingen
Vorsitz W14
Vortrag W14.5

Meffert, Rainer H., Prof. Dr. med.
Universitätsklinikum Würzburg
Chirurgische Klinik II
D-97080 Würzburg
Vortrag W26.3

Merk, Harry, Prof. Dr. med.
Universitätsmedizin Greifswald
Orthopädie und Orthopädische Chirurgie
D-17475 Greifswald
Vorsitz W17

Mersch, David
BG Klinikum Unfallkrankenhaus Berlin gGmbH
Klinik für Unfallchirurgie und Orthopädie
D-12683 Berlin
Tutor Tag der Vorklinik

Meurer, Andrea, Prof. Dr. med.
Orthopädische Universitätsklinik Friedrichsheim
gGmbH
D-60528 Frankfurt/Main
Vorsitz W41
Vortrag W41.1

Milachowski, Klaus A., Prof. Dr. med. habil.
Privatpraxis für Orthopädie
D-80333 München
Vortrag W10a.2

Mohajer, Mohammad, Dr. med
LKH-Stolzalpe
Orthopädie
A-8850 Murau
Vortrag W19.9, W19.13

Moll, Horst, Dr. med.
Orthopädische Praxis
D-88299 Leutkirch
Vortrag K4, K11

Möller, Jens
Klinikum Nürnberg Süd
Orthopädie & Unfallchirurgie
D-90471 Nürnberg
Tutor Tag der Vorklinik

Möller, Thomas, Dr. med.
Orthopädische Praxis
D-67346 Speyer
Vorsitz W44

Morhardt, Carsten
Paracelsus Klinik Karlsruhe
D-76227 Karlsruhe
Tutor Tag der Vorklinik

Mühlhofer, Heinrich, Dr. med.
Klinikum rechts der Isar
Orthopädie und Sportorthopädie
D-81675 München
Vortrag W39.4

Müller, Michael, PD Dr. med.
Charité-Universitätsmedizin Berlin, Centrum für
Muskuloskeletale Chirurgie
Orthopädie
D-10117 Berlin
Vortrag W15.2, W15.8

Müller, Christoph A., Prof. Dr. med.
Städt. Klinikum Karlsruhe
Unfall-, Hand- und Orthopädische Chirurgie
D-76133 Karlsruhe
Vortrag W30.3, W35.2

Müller-Ehrenberg, Hannes, Dr. med.
Orthopädische Privatpraxis
D-48143 Münster
Vortrag K19

Müller-Wohlfahrt, Hans-Wilhelm, Dr. med.
Zentrum für Orthopädie und Sportmedizin
D-80331 München
Vortrag W24.2, W24.5

Münzberg, Matthias, Dr. med.
BG Klinik Ludwigshafen
Unfallchirurgie und Orthopädie
D-67071 Ludwigshafen
Podiumsdiskutant W28

Muschik, Sophia
The University of Edinburgh
Orthopädie
D-14193 Berlin
Vortrag W47a.8

N

Neetz, Christine, Dr. med.
SLK-Kliniken Heilbronn GmbH
Orthopädie, Unfall- u. Handchirurgie
D-74336 Heilbronn
Vortrag W47.5

Nell, Manuel, Dr. med.
Zentrum für Fuß und Sprunggelenkschirurgie
D-81295 München
Vortrag K24

Niedhart, Christopher, Prof. Dr. med.
Amb. Osteologisches Schwerpunktzentrum DVO
D-52525 Heinsberg
Vortrag K29

Niemeier, Andreas, Prof. Dr. med.
Klinikum Bad Bramstedt
Orthopädie und Orthopädische Rheumatologie
D-24576 Bad Bramstedt
Vorsitz W15
Vortrag W34.1

Niemeyer, Philipp, Prof. Dr. med.
Universitätsklinikum Freiburg
Knorpelchirurgie
D-79106 Freiburg i. Br.
Vortrag W32.4

Niethard, Fritz Uwe, Prof. Dr. med.
DGOU-Geschäftsstelle, Tiergarten-Tower
D-10623 Berlin
Podiumsdiskutant W28

Nietschke, Rainer, Dr. med.
ARCUS Kliniken Pforzheim
Orthopädie & Unfallchirurgie
D-75179 Pforzheim
Vortrag W5a.2

Notohamidprojo, Mike, Prof. Dr. med.
Universitätsklinikum Tübingen
Diagnostische und Interventionelle Radiologie
D-72076 Tübingen
Vortrag W19a.4

Nowak, Tobias, PD Dr. med.
Universitätsmedizin Mainz
Orthopädie & Unfallchirurgie
D-55131 Mainz
Vortrag W5a.4

Nusselt, Thomas, Dr. med.
Gemeinschaftsklinikum Mittelrhein Koblenz
Ev. Stift St. Martin
Orthopädie & Unfallchirurgie
D-56068 Koblenz
Vortrag W5a.7

O
Obertacke, Udo, Prof. Dr. med.
Orthopädisch-Unfallchirurgisches Zentrum (OUZ)
D-68167 Mannheim
Vorsitz W14
Vortrag W14.2

Ochs, Gunnar, Prof. Dr. med.
BG Klinik Tübingen
Unfall- und Wiederherstellungschirurgie
D-72076 Tübingen
Vortrag W17.4, W33.4

Ochsner, Peter, Prof. Dr. med.
Gemeinschaftspraxis Brunnmatt
CH-4402 Frenkendorf
Vorsitz W46
Vortrag W46.1

Orljanski, Weniain, Prof. Dr. med.
Wiener Privatklinik
Chirurgie
A-1090 Wien
Vortrag W23a.1

Ostrowski, Gregor, Dr. med.
KKL Klinikum Karlsbad
Orthopädie & Unfallchirurgie
D-76307 Karlsbad
Vortrag W10a.10

Özdemir, Semih, Dr. med.
Universitätsklinikum Marienhospital Herne
Wirbelsäulen Chirurgie und Schmerztherapie
D-44649 Herne
Vortrag W4.13

P
Palm, Hans-Georg, PD Dr. med. MBA
Bundeswehrkrankenhaus Ulm
Orthopädie & Unfallchirurgie
D-89081 Ulm
Vorsitz W9
Vortrag W9.1. W9.9

Papaspyrou, Corinna
Zentrum für Orthopädie und Unfallchirurgie
Katholische Kliniken Rhein/Ruhr, St Anna Hospital
Orthopädie & Unfallchirurgie
D-44649 Herne
Vortrag W5a.5

Parsch, Dominik, Prof. Dr. med.
Karl-Olga-Krankenhaus GmbH
Baumann-Klinik Orthopädie
D-70190 Stuttgart
Vorsitz W29
Vortrag W17.2

Paul, Jochen, PD Dr. med.
Rennbahnklinik Praxis AG
Orthopädie
CH-4132 Basel
Vortrag W39b.2

Pauly, Stephan, PD Dr. med.
Charité Mitte
Centrum Orthopädie und Unfallchirurgie
D-13353 Berlin
Vortrag W20.3

Perl, Mario, Prof. Dr. med.
BG Klinikum Murnau
Orthopädie & Unfallchirurgie
D-82418 Murnau
Vorsitz W10a
Vortrag W13.6

Peterlein, Christian-Dominik, PD Dr. med
Zentrum für Orthopädie u. Unfallchirurgie,
Universität Giessen und Marburg
Orthopädie & Unfallchirurgie
D-35043 Marburg
Vortrag K31

Petermann, Joerg, PD Dr. med. habil.
Main Medical Clinic
Unfall- und Gelenkchirurgie
D-63868 Grosswallstadt
Vortrag W50.13

Peters, Achim, Dr. med.
Schwarzwaldklinik Orthopädie
Orthopädie & Unfallchirurgie
D-79189 Bad Krozingen
Vortrag W41.8

Pfab, Florian, Prof. Dr. med.
Gemeinschaftspraxis im Kloster
Mannschaftsarzt FC Ingolstadt
D-81241 München
Podiumsdiskutant W11

Pflugmacher, Robert, PD Dr. med.
Universitätsklinikum Bonn
Orthopädie & Unfallchirurgie
D-53127 Bonn
Vortrag W10a.5, W10a.15

Podlubniy, Alexander
Paracelsus Klinik Adorf/Schöneck
Sonstige
D-08261 Schöneck
Vortrag W10a.7

Prietzl, Thorsten, PD Dr. med. habil.
Universitätsklinikum Leipzig
Orthopädie, Unfallchirurgie und Plastische
Chirurgie
D-04103 Leipzig
Vortrag W15.4

Q

Quack, Valentin, Dr. med.
Universitätsklinikum Aachen (AöR)
Orthopädie
D-52074 Aachen
Vortrag W39b.3

R

Rabenseifner, Lothar, Prof. Dr. med.
Gelenkzentrum Mittelbaden
Orthopädie & Unfallchirurgie
D-76530 Baden Baden
Vortrag W42.7

Raschke, Michael Johannes, Prof. Dr. med.
Universitätsklinikum Münster
Unfall-, Hand- und Wiederherstellungschirurgie
D-48149 Münster
Vortrag W6.4

Regel, Gerd, Prof. Dr. med.
RoMedKlinikum Rosenheim
Unfallchirurgie
D-83022 Rosenheim
Vortrag W6.6

Reichel, Heiko, Prof. Dr. med.
Universitätsklinikum Ulm
Orthopädie
D-89081 Ulm
Podiumsdiskutant W28

Reimers, Holger, PD Dr.
Fachklinik Enzensberg
D-87629 Füssen
Vortrag K31

Reinboth, Katja
Fachkliniken Hohenurach
Orthopädie & Unfallchirurgie
D-72574 Bad Urach
Vortrag W10a.12

Renkawitz, Tobias, Prof. Dr. med.
Orthopädische Klinik für die Universität
Regensburg am Asklepios Klinikum Bad Abbach
D-93077 Bad Abbach
Vorsitz W21

Rether, Jörg, Dr. med.
BG Klinik Tübingen
Unfall- und Wiederherstellungschirurgie
D-72076 Tübingen
Vorsitz W12

Richter, Jens, PD Dr. med.
Marienhospital Gelsenkirchen GmbH
Orthopädie & Unfallchirurgie
D-45886 Gelsenkirchen
Vortrag W7.6

Richter, Jörg, Dr. med.
OKM Klinik
Sportorthopädie und Arthroskopische Chirurgie
D-71706 Markgröningen
Vortrag W1.5

Riedmann, Stephan
Diakonieklinikum Stuttgart
Zentrum für orthopädische Chirurgie
und Unfallchirurgie
D-70176 Stuttgart
Vortrag W5.11

Rieger, Bertram, Dr. med.
Kantonsspital Baselland (Bruderholz, Liestal,
Laufen)
Orthopädie und Traumatologie des
Bewegungsapparates
CH-4101 Bruderholz
Vortrag W7.2

Riesner, Hans-Joachim, Dr. med.
Bundeswehrkrankenhaus Ulm
Orthopädie & Unfallchirurgie
D-89081 Ulm
Vortrag W9.4

Rodefeld, Steffen
Hessingpark-Clinik GmbH
D-86199 Augsburg
Vortrag K24

Roesgen, Michael, PD Dr. med.
Gutachterkommission ÄK Nordrhein
Orthopädie & Unfallchirurgie
D-40593 Düsseldorf
Vortrag W32.6

Röhner, Eric, Dr. med.
Lehrstuhl für Orthopädie der FSU Jena
D-07743 Jena
Vortrag W5b.4

Rompe, Jan-Dirk, Prof. Dr. med.
OrthoTrauma Evaluations-Institut
D-55130 Mainz
Vortrag W16.2

Rosery, Katrin, Dr. med.
Klinikum Dortmund
Orthopädische Klinik
D-44137 Dortmund
Vortrag W23.3

Roth, Andreas, Prof. Dr. med.
Universitätsklinikum Leipzig
Orthopädie, Unfallchirurgie und Plastische
Chirurgie
D-04103 Leipzig
Vortrag K29

Roth, Klaus Edgar, Dr. med.
Universitätsmedizin Mainz
Orthopädie & Unfallchirurgie
D-55131 Mainz
Vortrag W5.4

Rotter, Gabriele, Dr. med.
Charité Institut für Sozialmedizin
Epidemiologie, Gesundheitsökonomie
D-10117 Berlin
Vortrag W4.9, W4.12

Ruchholtz, Steffen, Prof. Dr. med.
Universitätsklinikum Marburg
Orthopädie & Unfallchirurgie
D-35043 Marburg
Vorsitz W31
Vortrag W31.2

Rudert, Maximilian, Prof. Dr. med.
Orthopädische Klinik König-Ludwig-Haus
D-97074 Würzburg
Vorsitz W29
Vortrag W17.5, W21.5

Rüegg, Jasmine
University of Applied Sciences Northwestern
Switzerland
Sonstige
CH-4058 Basel
Vortrag W19.12

Ruf, Michael, PD Dr. med.
SRH Klinikum Karlsbad
Orthopädie
D-76307 Karlsbad
Vortrag W38.6

Rüther, Wolfgang, Prof. Dr. med.
Universitätsklinikum Hamburg Eppendorf
Orthopädie
D-20246 Hamburg
Vorsitz W2
Vortrag W2.6

S
Sachsenmaier, Saskia
Universitätsklinikum Tübingen
Orthopädie
D-72076 Tübingen
Vortrag W5a.10

Sandmann, Gunther, PD Dr. med.
BG Klinik Tübingen
Unfall- und Wiederherstellungschirurgie
D-72076 Tübingen
Vortrag W48.2

Sauerhoff, Maike
Ruhr-Universität Bochum
D-44801 Bochum
Vortrag W10.6

Schädel-Höpfner, Michael, Prof. Dr. med.
Städtische Kliniken Neuss Lukaskrankenhaus GmbH
Chirurgische Klinik II
D-41464 Neuss
Vortrag W47.1

Schäfer, Walter, Dr. med.
Kreiskrankenhaus Gummersbach
Orthopädie-, Unfall-, Hand-, Fuß-,
Wiederherstellungschirurgie
D-51643 Gummersbach
Vorsitz W27

Schaumburger, Jens, Dr. med.
Orthopädische Klinik für die Universität
Regensburg am Asklepios Klinikum Bad Abbach
D-93077 Bad Abbach
Vorsitz W39
Vortrag W39.2

Schlüter-Brust, Klaus, Dr.
St. Franziskus-Hospital
Orthopädie I
D-50825 Köln
Vortrag K22

Schmidmaier, Gerhard, Prof. Dr. med.
Universitätsklinikum Heidelberg
Orthopädie & Unfallchirurgie
D-69118 Heidelberg
Vorsitz W30
Vortrag W30.6, W35.1

Schmidt, Jörg, Dr. med.
Reha Assist Deutschland
Unfallchirurgie
D-16356 Werneuchen
Vortrag W5a.11

Schmidutz, Florian, Dr. med.
LMU München Klinikum Großhadern
Orthopädie
D-81377 München
Vortrag W5.10, W19.5

Schmitt-Sody, Marcus, PD Dr. med.
Medical Park Chiemsee
Orthopädie, Traumatologie und Sportmedizin
D-83233 Bernau-Felden
Vortrag W10.2

Schnake, Klaus John, Dr. med.
Schön Klinik Fürth
Wirbelsäulentherapie
D-90763 Fürth
Vortrag W3.2

Schnetzke, Marc, Dr. med.
BG Klinik Ludwigshafen
Unfallchirurgie und Orthopädie
D-67071 Ludwigshafen
Vortrag W5a.3, W41.6

Schönle, Christoph, CA Dr. med.
Klinik Lindenplatz GmbH
Orthopädie
D-59505 Bad Sassendorf
Vortrag K10

Schröter, Steffen, Dr. med.
BG Klinik Tübingen
Unfall- und Wiederherstellungschirurgie
D-72076 Tübingen
Vortrag W32.5

Schulte-Mattler, Martin, Dr. med.
surface Zentrum für Orthopädie
Orthopädie
D-41460 Neuss
Vortrag W15.7

Schultz, Titus, Dr. med.
Ortenau-Klinikum Offenburg
Orthopädie & Unfallchirurgie
D-77963 Schwanau
Vortrag W10a.8

Schulz, Axel, Dr. med.
Praxis für Orthopädie & Unfallchirurgie
D-58515 Lüdenscheid
Vortrag K17, K21

Schüttrumpf, Jan Philipp, Dr. med.
Universitätsklinikum Magdeburg A.ö.R.
Unfallchirurgie
D-39120 Magdeburg
Vorsitz W14, Tutor Tag der Vorklinik
Vortrag W14.4

Schwarz, Hermann, Dr. med.
Amb. Osteologisches Schwerpunktzentrum DVO
D -72250 Freudenstadt
Vortrag K29

Schwokowski, Uwe, Dr. med.
Orthopädische Praxis
D-23909 Ratzeburg
Vorsitz W2
Vortrag W2.1

Seebauer, Ludwig, Dr. med.
Klinikum Bogenhausen
Orthopädie & Unfallchirurgie
D-81925 München
Vorsitz W20
Vortrag W51.5

Sell, Stefan, Prof. Dr. med.
Krankenhaus Neuenbürg
Gelenkzentrum
75305 Neuenbürg
Vorsitz W5

Semsch, Hartmut
Ortema GmbH
D-71706 Markgröningen
Vortrag W10.1

Sendtner, Ernst Matthias, PD Dr. med. habil.
Kreis Krankenhaus Vilsbiburg
Chirurgische Klinik II
D-84137 Vilsbiburg
Vortrag W25.6

Sewell, Mathew D.
The James Cook University Hospital
UK- Middlesbrough
Vortrag W43.4

Siebenlist, Sebastian, PD Dr. med.
Klinikum rechts der Isar TU München
Orthopädie und Unfallchirurgie
D-81675 München
Vorsitz W5a
Vortrag W26.4

Siebert, Werner, Prof. Dr. med.
Vitos Orthopädische Klinik Kassel
D-34131 Kassel
Vorsitz W37
Vortrag W37.1

Siebert, Marcus, Dr. med.
Klinik für Orthopädie, Unfallchirurgie &
Rehabilitative Medizin
D-34121 Kassel
Vortrag W5b.6

Siebolds, Marcus, Prof. Dr. med.
Kath. Hochschule Köln
D-50668 Köln
Vortrag W27.3

Siewe, Jan, Dr. med.
Universitätsklinikum Köln
Orthopädie & Unfallchirurgie
D-50931 Köln
Vortrag W5b.8

Simmel, Stefan, Dr. med.
BG Klinikum Murnau
Rehabilitation
D-82418 Murnau
Vortrag W51.4

Simon, Maciej, Dr. med.
Universitätsklinikum Hamburg-Eppendorf
Orthopädie
D-20246 Hamburg
Vortrag W10a.9, W47a.2

Sobau, Christian, Dr.
Arcus Sportklinik
75179 Pforzheim
Vortrag K14

Sommer, Gerald
Universitätsklinikum Leipzig
Orthopädie, Unfallchirurgie und Plastische
Chirurgie
D-04103 Leipzig
Vortrag W15.3

Spahn, Gunter, PD Dr. med. habil.
Universitätsklinikum Jena
Unfallchirurgie und Orthopädie Eisenach
D-99817 Eisenach
Vorsitz W12
Vortrag W5.8, W12.1, W37.3, W46.4, W50.9

Springorum, Hans-Robert, Dr. med.
Orthopädische Klinik für die Universität
Regensburg am Asklepios Klinikum Bad Abbach
D-93077 Bad Abbach
Vortrag W5b.2, W34.4

Steinlein, Sven
Marienhausklinik St. Josef Losheim am See
Orthopädie
D-66787 Wadgassen
Vortrag W39b.4

Stief, Felix, Dr.
Orthopädische Universitätsklinik
Friedrichsheim gGmbH
D-60528 Frankfurt/Main
Vortrag K21

Stiletto, Raphael, PD Dr. med.
Sana Kliniken Landkreis Biberach
D-88400 Biberach
Vortrag W35.5

Stinus, Hartmut, Dr. med.
Orthopädische Gemeinschaftspraxis Northeim
D-37154 Northeim
Vortrag W22.2

Stöckl, Bernd, Prim. Univ. Prof. Mag. Dr.
Klinikum Klagenfurt/Wörthersee
Orthopädie
A-9020 Klagenfurt
Vortrag W33.5

Stöckle, Ulrich, Prof. Dr. med.
BG Klinik Tübingen
Unfall- und Wiederherstellungschirurgie
D-72076 Tübingen
Vorsitz W1, W11, W24, W28, W40, W49
Vortrag W1.3, W33.4, W35.8, W49.1

Strobel, Michael, Prof. Dr. med.
Sporthopaedicum Regensburg
Orthopädie & Unfallchirurgie
D-93053 Regensburg
Vorsitz W32
Vortrag W32.3

Stuby, Fabian, PD Dr. med.
BG Klinik Tübingen
Unfall- und Wiederherstellungschirurgie
D-72076 Tübingen
Vorsitz W13
Vortrag W6.1

Suda, Arnold, Dr. med. univ.
BG Klinik Ludwigshafen
Unfallchirurgie und Orthopädie
D-67071 Ludwigshafen
Vortrag W9.7

Südkamp, Norbert, Prof. Dr. med.
Universitätsklinikum Freiburg
Orthopädie & Unfallchirurgie
D-79117 Freiburg
Vorsitz W35

Swartman, Benedict, Dr. med.
BG Klinik Ludwigshafen
Unfallchirurgie und Orthopädie
D-67071 Ludwigshafen
Vortrag W45.6

T

Tendulkar, Gauri
Universitätsklinikum Tübingen
Unfallchirurgie
D-72076 Tübingen
Vortrag W4.10

Tesch, Christian, PD Dr. med.
Orthopädische Praxis
D-20354 Hamburg
Vortrag W5.13, W19a.3, W39b.5, K31

Thannheimer, Andreas, Dr. med.
BG Klinikum Murnau
Chirurgie
D-82418 Murnau
Vortrag W51.3

Therre, Bärbel
Unimed Abrechnungsservice
D-66687 Noswendel
Podiumsdiskutant W40

Thielemann, Friedrich, PD Dr. med.
Schwarzwald-Baar Klinikum Villingen-
Schwenningen GmbH
Unfall- und Wiederherstellungschirurgie
D-78052 Villingen/Schwenningen
Vortrag W17.3

Thorey, Fritz, Prof. Dr. med.
ATOS Klinik Heidelberg
Orthopädie
D-69115 Heidelberg
Vortrag W15.9, W19.11, W25.3

Tingart, Markus, Prof. Dr. med.
Universitätsklinikum Aachen (AÖR)
Orthopädie
D-52074 Aachen
Vorsitz W42
Vortrag W42.1

Tischer, Thomas, Prof. Dr. med. habil.
Universitätsmedizin Rostock
Orthopädie
D-18057 Rostock
Vortrag W16.3

Trappe, Dominik
Universitätsklinikum Tübingen
Orthopädie
D-72074 Tübingen
Vortrag W5.9

Traut, Philipp, Dr. med.
Praxis für orthopädische Beratung und
Begutachtung
D-32549 Bad Oeynhausen
Vortrag W5b.3

Türk, Herbert
TÜRK FUSS-VITAL-CENTER
D-72250 Freudenstadt
Vortrag W22.3

U

Ueblacker, Peter, PD Dr. med.
Praxis Müller-Wohlfahrt
Orthopädie und Sportmedizin
D-80331 München
Vortrag W24.1, W24.4

V

Veljkovic, Andrea N.
St. Paul's Hospital
Dept. of Surgery
CAN-Vancouver
Vortrag W43.2

Vetter, Sven, Dr. med.
BG Klinik Ludwigshafen
Unfallchirurgie und Orthopädie
D-67071 Ludwigshafen
Vorsitz W39a
Vortrag W39b.6, W48.6

Vogt, Stephan, Prof. Dr. med.
Hessingpark-Clinik GmbH
Sportorthopädie
D-86199 Augsburg
Vortrag W32.2

Völker, Raimund, Dr. med.
ATOS Klinik München
Orthop. & Unfallchirurgie
D-81925 München
Vortrag W15.6

Völlner, Florian, Dr. med. Dipl. Ing.
Orthopädische Klinik für die Universität
Regensburg am Asklepios Klinikum Bad Abbach
D-93077 Bad Abbach
Vortrag W42.8

von Eisenhardt-Rothe, Rüdiger, Prof. Dr. med.
Klinikum rechts der Isar der TU München
Orthopädie & Unfallchirurgie
D-81675 München
Vorsitz W38
Vortrag W21.2, W38.1

von Engelhardt, Lars Victor, PD Dr. med. habil.
Johanna-Etienne-Krankenhaus Neuss
Orthopädie, Unfallchirurgie und Sportmedizin
D-41462 Neuss
Vortrag W41.4, W50.5, W50.10

von Heymann, Wolfgang, Dr. med.
Orthopädische Praxis
D-28211 Bremen
Vortrag K4, K17

von Knoch, Fabian, PD Dr. med.
Gelenkzentrum Zürich Privatklinik Bethanien
Spezielle Hüft- und Kniechirurgie
CH-8044 Zürich
Vortrag W17.1

von Lübken, Falk, Dr. med.
Bundeswehrkrankenhaus Ulm
Orthopädie & Unfallchirurgie
D-89081 Ulm
Vortrag W9.6

von Neukirch, Christof, Dr. med.
Argentalklinik
D-88316 Isny
Vortrag K4

von Recum, Jan, Dr. med.
BG Klinik Ludwigshafen
Unfallchirurgie und Orthopädie
D-67071 Ludwigshafen
Vortrag W48.1

von Rüden, Christian, Dr. med.
BG Klinikum Murnau
Orthopädie & Unfallchirurgie
D-82418 Murnau
Vortrag W41.2

von Schulze Pellengahr, Christoph, Prof. Dr. med.
Agaplesion Ev. Bathildis-Krankenhaus
Orthopädie und Wirbelsäulenchirurgie
D-31812 Bad Pyrmont
Vorsitz W8
Vortrag W8.1

W
Wachowsky, Michael, Dr. med.
Olga-Hospital Stuttgart
D-70174 Stuttgart
Vortrag K24

Wagner, Daniel, Dr. med.
Universitätsmedizin Mainz
Orthopädie & Unfallchirurgie
D-55131 Mainz
Vortrag 10a.6

Wagner, Daniel, Dr. med.
Sportklinik Stuttgart
Untere Extremität
D-70372 Stuttgart
Vortrag W10.4

Waizy, Hazibullah, PD Dr. med.
Hessingpark-Clinik GmbH
D-86199 Augsburg
Vortrag K24

Walcher, Matthias, Dr. med.
Orthopädische Klinik König-Ludwig-Haus
Fuß- und Sprunggelenkschirurgie
D-97074 Würzburg
Vortrag W48.3

Walter, Christian, Dr. med.
Universitätsklinikum Tübingen
Orthopädie
D-72076 Tübingen
Vortrag W18.2

Walther, Markus, Prof. Dr. med.
Schön Klinik München Harlaching
Fußchirurgie, Sprunggelenkschirurgie
D-81547 München
Vorsitz W48
Vortrag W22.1

Weber, Markus, Dr. med.
Orthopädische Klinik für die Universität
Regensburg am Asklepios Klinikum Bad Abbach
D-93077 Bad Abbach
Vortrag W21.3

Weber, Roxane
Universitätsklinikum Frankfurt
Unfall-, Hand- und Wiederherstellungschirurgie
D-60590 Frankfurt/Main
Tutor Tag der Vorklinik

Weber, Achim, Dr. med.
BG Klinik Tübingen
Unfall- und Wiederherstellungschirurgie
D-72076 Tübingen
Vorsitz W39b
Vortrag W48.5

Weinhart, Helmut, Dr. med.
Ortho Starnberg
D-82319 Starnberg
Vorsitz W36

Weisser, Sven, Dr. med.
BG Klinik Tübingen
Unfall- und Wiederherstellungschirurgie
D-72076 Tübingen
Vortrag 35.8

Wenzl, Michael, Prof. Dr. med.
Klinikum Ingolstadt
Chirurgische Klinik II
D-85049 Ingolstadt
Vorsitz W50

Wetzel, Roland, Prof. Dr. med.
Schön Klinik Harthausen
Gelenkzentrum
83043 Bad Aibling
Vorsitz W51

Wich, Michael, Prof. Dr. med.
BG Unfallkrankenhaus Berlin
Orthopädie & Unfallchirurgie
D-12683 Berlin
Vortrag W12.5

Widmer, Karl-Heinz, PD Dr. med.
Kantonsspital Schaffhausen
Orthopädie
CH-8200 Schaffhausen
Vortrag W15.5

Wiedenhöfer, Bernd, Dr. med.
Schön Klinik Lorsch
Wirbelsäulenchirurgie
D-64653 Lorsch
Vortrag W3.5

Will, Thorsten, Dr. med.
Thüringenklinik Saalfeld
Unfallchirurgie
D-07318 Saalfeld
Vortrag W10a.3

Windhagen, Henning, Prof. Dr. med.
Annastift Diakoniekrankenhaus
Orthopädische Klinik der MHH
D-30625 Hannover
Vorsitz W25

Windhager, Reinhard, o. Univ.-Prof. Dr. med.
Medizinische Universität Wien
Universitätsklinik für Orthopädie
A-1190 Wien
Vorsitz W18

Windhorst, Theodor, Dr. med.
D-33729 Bielefeld
Podiumsdiskutant W40

Windisch, Christoph, Dr. med.
Klinik für Orthopädie der FSU Jena
D-07607 Eisenberg
Vortrag W5.12

Winter, Thomas, Dr. med.
D-14197 Berlin
Vortrag K4a

Wippert, Jens, Dr. med.
elementhera
Physiotherapie
D-81241 München
Vortrag W47a.6, W47a.7

Wölfle-Roos, Julia, Dr. med.
Orthopädisch Universitätsklinik Ulm am RKU
Orthopädie
D-89075 Ulm
Vortrag W37.4

Wörner, Michael, Dr. med.
Orthopädische Klinik für die Universität
Regensburg am Asklepios Klinikum Bad Abbach
D-93077 Bad Abbach
Vortrag W33.2

Wülker, Nikolaus, Prof. Dr. med.
Universitätsklinik Tübingen
Orthopädie
D-72076 Tübingen
Vorsitz W18

Würtinger, Christoph, Dr. med.
Schön Klinik München Harlaching
Orthopädie & Unfallchirurgie
D-81547 München
Vortrag W4.11

Y
Yao, Daiwei
Annastift Diakoniekrankenhaus
Orthopädische Klinik der MHH
D-30625 Hannover
Vortrag W39b.7

Yaszemski, Michael
MAYO Clinic Rochester
Cancer Center, Orthopedic Department
USA-Rochester, Minnesota
Vortrag W43.5, W49.4

Z
Zarghooni, Kourosh, Dr. med.
Universitätsklinikum Köln
Orthopädie & Unfallchirurgie
D-50931 Köln
Vortrag W50.1

Zilkens, Christoph, PD Dr. med.
Universitätsklinikum Düsseldorf
Orthopädie
D-40225 Düsseldorf
Vorsitz W39b

Zimmerer, Alexander, Dr. med.
ARCUS Kliniken Pforzheim
Orthopädie & Unfallchirurgie
D-75179 Pforzheim
Vortrag W5.5, 50.11



ofa bamberg

www.ofa.de

Besuchen Sie uns

am Stand 106/1. OG,
Weißwurstfrühstück täglich ab 10 Uhr



reddot award 2014
winner



Ausgezeichnete
Ideen

bei der Jahrestagung
der VSOU in Baden-Baden

dynamics®
plus

Die **intelligente**
orthopädische Versorgung

Teilnehmer Weiterbildungs-Contest

Elashmawy, Ahmed Maher
St. Elisabeth Krankenhaus
Orthopädie
D-33332 Gütersloh

Faulenbach, Miriam
BG-Klinik Frankfurt/M.
Unfallchirurgie
D-60389 Frankfurt/M.

Hahnhaußen, Jens
Charité Berlin
Unfall- Wiederherstellungschirurgie
D-10117 Berlin

Hartmann, Philipp
St. Josefs-Hospital Wiesbaden
Orthopädie u. Unfallchirurgie
D-65187 Wiesbaden

Khamis, Fady
Universitätsklinik Halle
Unfallchirurgie
D-06120 Halle

Kremer, Laura
Orthopädische Universitätsklinik Friedrichsheim
Orthopädie und Unfallchirurgie
D-60528 Frankfurt/M.

Latz, David
Universitätsklinik Düsseldorf
Unfall- und Handchirurgie
D-40225 Düsseldorf

Liska, Franz
TUM München
Sportorthopädie
D-81675 München

Michalik, Roman
Universitätsklinik Aachen
Orthopädie
D-52074 Aachen

Rößler, Philip
Universtätsklinik Bonn
Orthopädie und Unfallchirurgie
D-53127 Bonn

Schenker, Hanno
Universitätsklinik Aachen
Orthopädie
D-52074 Aachen

Schmidt, Patrick
Oberlinklinik Potsdam
Orthopädie und Unfallchirurgie
D-14482 Potsdam

Stadler, Nicola
Klinikum Wels
Orthopädie und Traumatologie
A-4600 Wels-Grieskirchen

Ullmann, David
Klinikum Wels
Orthopädie und Traumatologie
A-4600 Wels-Grieskirchen

Ulrich, Daniela
Orthopädische Universitätsklinik Friedrichsheim
Orthopädie und Unfallchirurgie
D-60528 Frankfurt/M.

Voss, Andreas
TUM München
Sportorthopädie
D-81675 München

Referenten und wissenschaftliche Leiter der AO-Trauma-Basiskurse

Wissenschaftliche Leiter

Freude, Thomas, PD Dr. med.
BGU Tübingen
D-72076 Tübingen

Grützner, Paul Alfred, Prof. Dr. med.
BGU Ludwigshafen
D-67071 Ludwigshafen

Stöckle, Ulrich, Prof. Dr. med.
BGU Tübingen
D-72076 Tübingen

Referenten

Arand, Markus, Prof. Dr. med.
Klinikum Ludwigsburg
Klinik für Unfall- und Wiederherstellungschirurgie
D-71640 Ludwigsburg

Bahrs, Christian, Prof. Dr. med.
BGU Tübingen
D-72076 Tübingen

Franke, Jochen, Dr. med.
BGU Ludwigshafen
D-67071 Ludwigshafen

Füchtmeier, Bernd, Prof. Dr. med.
Krankenhaus Barmherzige Brüder Regensburg
Klinik für Unfallchirurgie, Orthopädie und
Sportmedizin
D-93049 Regensburg

Höntzsch, Dankward, Prof. Dr. med.
BGU Tübingen
D-72076 Tübingen

König, Benjamin, Dr. med.
Krankenhäuser Landkreis Freudenstadt
Unfall-/Orthopädische Chirurgie
D-72250 Freudenstadt

Kraus, Tobias, PD Dr. med.
BGU Tübingen
D-72076 Tübingen

Lucke, Martin, Dr. med.
Chirurgische Klinik Dr. Rinecker
D-81379 München

Mayr, Edgar, Prof. Dr. med. Dr. h.c.
Klinikum Augsburg
Unfall-, Hand- und Wiederherstellungschirurgie
D-86156 Augsburg

Müller, Christoph A., Prof. Dr. med.
Städt. Klinikum Karlsruhe
Unfall-, Hand- und Orthopädische Chirurgie
D-76133 Karlsruhe

Perl, Mario, Prof. Dr. med.
BGU Murnau
D-82418 Murnau

Raschke, Michael Johannes, Prof. Dr. med.
Universitätsklinikum Münster
D-48149 Münster

Ruchholtz, Steffen, Prof. Dr. med.
UKGM Marburg
Zentrum für Orthopädie und Unfallchirurgie
D-35043 Marburg

Südkamp, Norbert, Prof. Dr. med.
Universitätsklinikum Freiburg
Klinik für Orthopädie und Unfallchirurgie
D-79117 Freiburg

Vetter, Sven, Dr. med.
BGU Ludwigshafen
D-67071 Ludwigshafen

von Recum, Jan, Dr. med.
BGU Ludwigshafen
D-67071 Ludwigshafen

Referenten und wissenschaftliche Leiter der AE-Basis-Kompaktkurse

Wissenschaftliche Leiter

Kirschner, Stephan, Priv.-Doz. Dr. med.
St. Vincentius-Kliniken gAG Karlsruhe
Orthopädische Klinik
D-76135 Karlsruhe

Ochs, Gunnar, Priv.-Doz. Dr. med.
BGU Tübingen
D-72076 Tübingen

Referenten

Eingartner, Christoph, Prof. Dr. med.
Caritas-Krankenhaus
Klinik für Orthopädie und Unfallchirurgie
D-97980 Bad Mergentheim

Helwig, Peter, Prof. Dr. med.
Universitätsklinikum Freiburg
Klinik für Orthopädie und Unfallchirurgie
D-79106 Freiburg

Niemeier, Andreas, Univ.-Prof. Dr. med.
Universitätsklinikum Hamburg-Eppendorf
Klinik und Poliklinik für Orthopädie
D-20246 Hamburg

Parsch, Dominik, Prof. Dr. med.
Karl-Olga-Krankenhaus
Baumann-Klinik
D-70190 Stuttgart

Referenten und wissenschaftliche Leiter der DGUV-Seminare

Wissenschaftliche Leiter

Badke, Andreas, PD Dr. med.
BGU Tübingen
Abteilung für Querschnittgelähmte, techn.
Orthopädie und Wirbelsäule
D-72076 Tübingen

Fernandez, Francisco F., Priv.-Doz. Dr.
Klinikum Stuttgart, Olgahospital
Kinder- und Jugendtraumatologie
D-70174 Stuttgart

Hofbauer, Bernd, Dr. med.
BGU Tübingen
Berufsgenossenschaftliche Rehabilitation
D-72076 Tübingen

Referenten

Blankenburg, Markus, Priv.-Doz. Dr.
Klinikum Stuttgart, Olgahospital
Zentrum für Kinder- und Jugendmedizin (ZKJFM OH)
Pädiatrische Neurologie, Psychosomatik und
Schmerztherapie
D-70174 Stuttgart

Ateschrang, Atesch, PD Dr. med.
BGU Tübingen
D-72076 Tübingen

Da Fonseca, Katharina, Dr. med.
Universitätsklinikum Heidelberg/
BG Klinik Ludwigshafen
Handchirurgie
D-69118 Heidelberg

Eberhardt, Oliver, Priv.-Doz. Dr. med.
Klinikum Stuttgart, Olgahospital
D-70174 Stuttgart

Fröhlich, Vanessa, Dr. med.
BGU Tübingen
Berufsgenossenschaftliche Rehabilitation
D-72076 Tübingen

Gratzl, Corinne
Deutsche Gesetzliche Unfallversicherung
Landesverband Südwest
D-69115 Heidelberg

Hanner, Michael
BGU Tübingen
Hand Ergotherapie
D-72076 Tübingen

Hildenbeutel, Cornelia
Deutsche Gesetzliche Unfallversicherung
Landesverband Südwest
D-69115 Heidelberg

Keimer, Jürgen
Berufsgenossenschaft Energie Textil Elektro
Medienerzeugnisse
Bezirksverwaltung Stuttgart
D-70174 Stuttgart

Kußmann, Jürgen, Dr. med.
Ambulantes Zentrum am Entenfang GmbH
D-76185 Karlsruhe

Rether, Jörg, Dr. med.
BGU Tübingen
Traumatologie und Rekonstruktive Chirurgie
D-72076 Tübingen

Welsch, Nicole
Deutsche Gesetzliche Unfallversicherung
Landesverband Südwest
D-69115 Heidelberg

Wirth, Karl
Unfallkasse Baden-Württemberg
Abteilung Rehabilitation und Leistungen
D-76131 Karlsruhe

Referenten der Satellitensymposien

Amann, Marko, Dr. med.
Orthopädisches Krankenhaus Schloss Werneck
D-97440 Werneck
Vortrag F12

Bätje, Frank, Dr.
Privatpraxis für Allgemeinmedizin
D-30159 Hannover
Vortrag F2

Debong, Bernhard, RA Dr. jur.
Kanzlei für ArztRecht
D-76227 Karlsruhe
Vortrag F9

Di Maio, Carlo, Dr.
Orthopädische Gemeinschaftspraxis
D-47506 Neukirchen-Vluyn
Vortrag F6

Franke, Bernd
D-04317 Leipzig
Vortrag F3, F4, F11, F13

Gwinner, Clemens, Dr. med.
Charité – Universitätsmedizin Berlin
D-13353 Berlin
Vortrag F7

Hollmann, Michael, Dr.
FPZ: Deutschland den Rücken stärken
D-50858 Köln
Vortrag F5

Jäger, Klaus, Dr.
Praxis Dr. Jäger
D-76829 Landau
Vortrag F5

Jung, Tobias, Dr. med.
Charité – Universitätsmedizin Berlin
D-13353 Berlin
Vortrag F7

Klauser, Hubert, Dr. med.
Hand- und Fußzentrum Berlin
D-10629 Berlin
Vortrag F8

Kugler, Michael, Dr. med.
Klinik Löwenstein gGmbH
D-74245 Löwenstein
Vortrag F12

Richter, Andreas
D-32457 Porta Westfalica
Vortrag F3, F4, F11, F13

Ruhkamp, Martin, RA
Kanzlei für ArztRecht
D-76227 Karlsruhe
Vortrag F9

Schott, Heiko, RA
Kanzlei Schmelter & Schott
D-45886 Gelsenkirchen
Vortrag F3, F4, F11, F13

Stein, Thomas, Dr. med. Dr. rer. Nat.
BGU Frankfurt am Main gGmbH
D-60389 Frankfurt
Vortrag F7

Swart, Stephan, Dr.
Orthopädische Gemeinschaftspraxis
D-47506 Neukirchen-Vluyn
Vortrag F6

Weidle, Patrick, Dr. med.
Krankenhaus Neuwerk
„Maria von den Aposteln“
Klinik für Orthopädie
41066 Mönchengladbach
Vortrag F3, F4, F11, F13

Wittschier, Gerda-Marie
PVS Südwest GmbH
D-68159 Mannheim
Vortrag F10

Aussteller, Sponsoren, Inserenten

Aussteller

abasoft EDV-Programme GmbH Keplerstraße 8 71363 Ludwigsburg www.abasoft.de	15 EG	Biebertaler Bluteigelzucht GmbH Talweg 31 35444 Biebertal www.bluteigel.de Sondervereinbarung: bis 08.1.2016 kostenfreie Stornierung möglich!	108 1. OG
ADO – Akademie Deutscher Orthopäden Str. des 17. Juni 106–108 10623 Berlin www.bvou.net	206, 215 2. OG	BIERMANN VERLAG GMBH Otto-Hahn-Straße 7 50997 Köln www.biermann-medizin.de	218 2. OG
Aesculap AG a B.Braun Company Am Aesculap Platz 78532 Tuttlingen www.bbraun.com	34.1 EG	Bomedus GmbH Ludwig-Erhard-Allee 2 53175 Bonn www.bomedus.com	U30a UG
AET-GmbH Bgm.-Kiefer-Straße 37 84072 Au in der Hallertau www.aet-gmbh.de	119 1. OG	BORT Medical Am Schweizerbach 1 71384 Weinstadt www.bort.com	113 1. OG
AIDAmEd Ortho-Medical-System Fröbelstraße 10 90489 Nürnberg www.aida-med.de	131 1. OG	Die Firma BORT Medical beteiligt sich an dem Kongress mit 3.540 € für eine Standfläche von 12 m ²	
AMGEN GmbH Hanauer Straße 1 80992 München www.amgen.com	21 EG	BTL Medizintechnik GmbH Magirus-Deutz-Straße 12 89077 Ulm www.btmed.de	U21 UG
Die Firma AMGEN beteiligt sich an dem Kongress mit 5.651,00 € für eine Standfläche von 17 m ²		Bundesverband ambulanter medizinischer Rehabilitationszentren e.V. Marburger Straße 2 10789 Berlin www.bamr.de	U18 UG
ARTHREX GmbH Erwin-Hielscher-Straße 9 81249 München www.arthrex.com	117 1. OG	Cassella-med GmbH & Co. KG Gereonsmühlengasse 1–11 50670 Köln www.klosterfrau.de	210 2. OG
Aspen Medical Products 6481 Oak Canyon 92618 Irvine CA, USA www.aspenmp.com	204 2. OG	Cordewener GmbH Büttgertstraße 6 41460 Neuss www.cordewener-ortho.de	U17a UG
Bauerfeind AG Triebeser Straße 16 07937 Zeulenroda-Triebes www.bauerfeind.com	U07, U07a UG	Johnson & Johnson Medical GmbH Geschäftsbereich DePuy Synthes Zweigniederlassung Kirkel Konrad-Zuse-Straße 19 66459 Kirkel www.depuyssynthes.com	1 EG
Berufsverband für Orthopädie und Unfallchirurgie e.V. Str. des 17. Juni 106–108 10623 Berlin www.bvou.net	206, 215 2. OG	Die Firma Depuy Synthes beteiligt sich an dem Kongress mit 6.348 € für eine Standfläche von 16m ²	

Deutscher Ärzte-Verlag GmbH Dieselstraße 2 50859 Köln www.aerzteverlag.de www.aerzteverlag-media.de	5 EG	EQUIMED Consulting oHG Wilhelm Röntgen Straße 4 59439 Holzwickede www.equimed.de Die Firma Equimed Consulting oHG beteiligt sich an dem Kongress mit 5.610 € für eine Standfläche von 18 m ² und einen Aufsteller im Foyer	U03 UG
DGOOC – Deutsche Gesellschaft für Orthopädie und Orthopädische Chirurgie Str. des 17. Juni 106–108 10623 Berlin www.dgooc.de	206, 215 2. OG	Esaoite Biomedica Deutschland GmbH Max-Planck-Straße 27a 50858 Köln www.esaoite.de	102 1. OG
DGOU-Deutsche Gesellschaft für Orthopädie und Unfallchirurgie Str. des 17. Juni 106–108 10623 Berlin www.dgou.de	206, 215 2. OG	Exactech Deutschland GmbH Werftstraße 193 24143 Kiel www.exactech.de	U22 UG
DIERS International GmbH Dillenberweg 4 65388 Schlangenbad www.diers.de	134 – 137 1. OG	EXAMION GmbH Erich-Herion-Straße 37 70736 Fellbach www.examion.com	212 2. OG
DJO Global Merzhauser Straße 112 79100 Freiburg www.djoglobal.de	2, 24a EG	Fidia Pharma GmbH Opladener Straße 149 40789 Monheim www.fidiapharma.de	U10 UG
Orthopress/DPV GmbH Elisabeth-Breuer-Straße 9 51065 Köln www.orthopress.de	203 2. OG	Forschungsgruppe Akupunktur Greisstraße 25 85567 Grafing www.akupunktur.info	205 2. OG
Eckart Klobe Medizintechnik M7 9a–10 68161 Mannheim www.trichterbrust.de	221 2. OG	FPZ:Deutschland den Rücken stärken GmbH Jakob-Kaiser-Straße 13 50858 Köln www.fpz.de	105 1. OG
Elvation Medical GmbH Ludwig-Wolf-Straße 6 75249 Kieselbronn www.elvation.de	U11, U12 UG	FUJIFILM Deutschland, Niederlassung der FUJIFILM Europe GmbH Heesenstraße 31 40549 Düsseldorf www.fujifilm.de	26 EG
EMS Electro Medical Systems GmbH Schatzbogen 86 81829 München www.ems-company.com	109 1. OG	GE Healthcare GmbH Beethovenstraße 239 42655 Solingen www.gehealthcare.de	213b 2. OG
EPIONICS Medical GmbH Beyerstraße 1 14469 Potsdam www.epionics.com	122 1. OG	Geistlich Biomaterials Vertriebsgesellschaft mbH Schneidweg 5 76534 Baden-Baden www.geistlich.de	34.4 EG
EPM Endo Plant Müller GmbH Schleusenstraße 8 63839 Kleinwallstadt www.epm-mueller.de	U22a UG	Dr. Goos Suprema GmbH Brechtel Straße 29 69126 Heidelberg www.drgoos-suprema.de	116 1. OG

Grünenthal GmbH – Geschäftsbereich Deutschland Zieglerstraße 6 57099 Aachen www.grunenthal.de Die Firma Grünenthal beteiligt sich an dem Kongress mit 2.040 € für eine Standfläche von 8 m ²	20 EG	Innomed Inc. Alte Steinhäuserstrasse 19 CH-6330 Cham www.innomed.net Die Firma Innomed Inc. beteiligt sich an dem Kongress mit 2.295 € für eine Standfläche von 9m ²	35a EG
Heel, Baden-Baden Dr.-Reczeweg-Straße 2–4 76532 Baden-Baden www.heel.de	126 1. OG	IOS Innovative Orthopädiessysteme GmbH Jakob-Kaiser-Straße 7 47877 Willich www.ios-technik.de	44 EG
HEGOS Orthocast GmbH Greifenberger Straße 14 86938 Schondorf a. Ammersee www.hegos-medical.de	9 EG	iQone Healthcare Europe GmbH Stefan-George-Ring 29 81929 München www.iqone-healthcare.com	34.6 EG
Heinz Schiebler GmbH & Co. KG Marienallee 47 24937 Flensburg www.schiebler.de	12 EG	Jerg IT Systemhaus GmbH Öhm & Rehbein Nelly-Sachs-Straße 4 79111 Freiburg www.systemhaus-jerg.de	14 EG
Heraeus Medical GmbH Philipp-Reus-Straße 8/13 61273 Wehrheim www.heraeus-medical.com	34.3 EG	Johnson & Johnson Medical GmbH Geschäftsbereich DePuy Synthes Zweigniederlassung Kirkel Konrad-Zuse-Straße 19 66459 Kirkel www.depuysynthes.com Die Firma Depuy Synthes beteiligt sich an dem Kongress mit 6.348 € für eine Standfläche von 16m ²	1 EG
HeVaTech GmbH Kleinbettlinger Straße 4 72661 Grafenberg www.hevatech.com	U13 UG	joimax GmbH Amalienbadstraße 41 Raum Fabrik 61 76227 Karlsruhe www.joimax.com	41 EG
Hitachi Medical Systems GmbH Otto-von-Guericke-Ring 3 65205 Wiesbaden www.hitachi-medical-systems.de	207, 208 2. OG	Juzo Julius Zorn GmbH Juliusplatz 1 86551 Aichach www.juzo.com	33 EG
IFGA GmbH Westwall 43 47608 Geldern www.neuesausdermedizin.de	123 1. OG	ImplanTec Deutschland GmbH Hans-Böckler-Straße 57 59348 Lüdinghausen www.implan-tec.de	23a EG
indocma GmbH Pfälzer Straße 38 91052 Erlangen www.indocma.de	139 1. OG	KONICA MINOLTA Medical & Graphic Imaging Europe B.V. Werner-Eckert-Straße 2 81829 München www.konicaminolta.de	101 1. OG
inmetec GmbH & Co. KG Helmannastraße 6 82049 Pullach www.inmetec.de	30 EG	KRS medical experts GmbH Stuttgarter Straße 30 71638 Ludwigsburg www.krs-medical-experts.de	U17 UG

Likamed GmbH Raußmühlenstraße 7 75031 Eppingen www.likamed.de	U34 UG	MEDucation GmbH Am Stoot 5 45481 Mülheim an der Ruhr www.meducation-eu.com	132, 138 1. OG
LIMA Deutschland GmbH Kapstadtring 10 22297 Hamburg www.lima-deutschland.com	39 EG	MEI Medical Electronics Vertriebs-GmbH Gustav-Freytag-Straße 29 65189 Wiesbaden www.mei-gmbh.com	U28 UG
Lipke & Lipke Maximiliankorso 63 13465 Berlin www.arztabrechnung.com	36 EG	MEVA bildgebende Systeme GmbH & Co. KG Röllingheider Straße 6 58285 Gevelsberg www.meva.org Die Firma MEVA bildgebende Systeme GmbH & Co. KG beteiligt sich an dem Kongress mit 2.035,50 € für eine Standfläche von 6 m²	17 EG
mbits imaging GmbH Bergheimer Straße 147 69115 Heidelberg www.mbits.info	U16a UG	Meyer Wagenfeld Königsberger Straße 6 32339 Espelkamp www.meyer-wagenfeld.de	U26 UG
MEDA Pharma GmbH & Co. KG Benzstraße 1 61352 Bad Homburg www.medapharma.de	201 2. OG	MMS Medicor Medical Supplies GmbH Heinrich-Hertz-Straße 6 50170 Kerpen www.medicor.biz	U41 UG
Medas factoring GmbH – Privatabrechnung Messerschmittstraße 4 80992 München info@medas.de www.medas.de	35 EG	MWE e.V. Riedstraße 5 88316 Isny-Neutrauchburg www.manuelle-mwe.de	127 1. OG
medi GmbH & Co. KG Medicusstraße 1 95448 Bayreuth www.medi.de Die Firma medi GmbH & Co. KG beteiligt sich an dem Kongress mit 4.588,50 € für eine Standfläche von 12 m²	04, 04a EG	neurotech, Bio-Medical Research GmbH In Oberwiesn 18 88682 Salem www.neurotechgroup.com Die Firma neurotech, Bio-Medical Research GmbH beteiligt sich an dem Kongress mit 7.380,00 € für eine Standfläche von 24 m²	U29 UG
mediDOK Software Entwicklungsgesellschaft mbH Handschuhsheimer Landstraße 11 69221 Dossenheim www.medidok.de Die Firma mediDOK Software Entwicklungsgesellschaft mbH beteiligt sich an dem Kongress mit 1.770,00 € für eine Standfläche von 6 m²	139 1. OG	NEW4MED Eintrachtgasse 4 68526 Ladenburg www.new4med.com	EG 28
MedReflexx GmbH Hesselohrerstraße 5 80802 München www.medreflexx.de	43 EG	Nevro Germany GmbH Prielmayerstraße 3 80335 München www.nevro.com	104 1. OG
MEDselekt Holzhofstraße 19 82362 Weilheim www.medselekt.de	U37b UG	Normeditec Heilbronn www.normeditec.de	213a 2. OG
		novel GmbH Ismaninger Straße 51 81675 München www.novel.de	U27 UG

NOVOTERGUM Physiotherapie Im Teelbruch 122 45249 Essen www.novotergum.de	34.2 EG	Philips Health Tech Röntgenstraße 24 22335 Hamburg www.philips.com	132, 138 1. OG
Ofa Bamberg GhmbH Laubanger 20 96052 Bamberg www.ofa.de	106 1. OG	Plasmaconcept AG Breite Straße 2–4 50667 Köln www.plasmaconcept.de	112 1. OG
OPED GmbH Medizinpark 1 83626 Valley www.oped.de	18a EG	Pneumed GmbH pneumatische Pulsationstherapie Hauptstraße 528 55743 Idar-Oberstein www.pneumed.de	124 1. OG
Orthomol pharmazeutische Vertriebs GmbH Herzogstraße 30 40764 Langenfeld www.orthomol.de	111 1. OG	Privatärztliche Verrechnungsstelle Baden-Württemberg eG Bruno-Jacoby-Weg 11 70597 Stuttgart www.pvs-bw.de	U20 UG
ORTHOSCOOT ADVANCED MOBILITY Gesserthausener Straße 2 86356 Neusäß www.orthoscoot.com	31 EG	Privatärztliche Verrechnungsstelle Südwest GmbH C8, 9 68159 Mannheim www.pvs-südwest.de	U32 UG
Orthoservice Deutschland GmbH Flugstraße 7 76532 Baden-Baden www.orthoservice.de	129, V01 1. OG, Außenbereich	PROPRIO – eine Marke der SPRINGER AKTIV AG Lengeder Straße 52 13407 Berlin www.proprio.info	U23 UG
Össur Deutschland GmbH Augustinusstraße 11A 50226 Frechen www.ossur.de	U08 UG	Radimed GmbH Lothringerstraße 36b 44805 Bochum www.radimed.de Die Firma Radimed GmbH beteiligt sich an dem Kongress mit 855,00 € für eine Standfläche von 5 m ²	27 EG
Otto Bock Healthcare Deutschland GmbH Max-Näder-Straße 15 37115 Duderstadt www.ottobock.de	U5 UG	Recordati Pharma GmbH Eberhard-Finckh-Straße 55 89075 Ulm www.recordati.de	U06 UG
paromed Bodybalance GmbH & Co KG Heft 8 83115 Neubuern www.paromed.de	121 1. OG	Die Firma Recordati Pharma GmbH beteiligt sich an dem Kongress mit 6.195,00 € für eine Standfläche von 21 m ²	
PASCOE Naturmedizin Schiffenberger Weg 55 35394 Giessen www.pascoe.de	U33 UG	REICHERT GmbH Buchhandlung für Medizin Fabrikstraße 23 64625 Bensheim www.bookmed-reichert.de	8 EG
PHARMORE GmbH Gildestraße 75 49479 Ibbenbüren www.pharmore.de Die Firma PHARMORE GmbH beteiligt sich an dem Kongress mit 2.070,00 € für eine Standfläche von 6 m ² und einen Aufsteller im Foyer	U30b UG	RESORBA Medical GmbH Am Flachmoor 16 90475 Nürnberg www.resorba.com	U38 UG

Retterspitz GmbH Lauer Straße 17–19 90571 Schwaig www.retterspitz.de	45 EG	SI-BONE Deutschland GmbH Soldnerstraße 11 68219 Mannheim www.si-bone.com Die Firma SI-BONE Deutschland GmbH beteiligt sich an dem Kongress mit 983,25 € für eine Standfläche von 5 m ²	10 EG
Richard Wolf GmbH Pforzheimer Straße 32 75438 Knittlingen www.richard-wolf.com	U11, U12 UG	SinfoMed GmbH Doktor-Gottfried-Cremer-Allee 3 50226 Frechen www.sinfomed.de	42 EG
RIEMSER Pharma GmbH An der Wiek 7 17493 Greifswald – Insel Riems www.RIEMSER.com Die FirmaRIEMSER Pharma GmbH beteiligt sich an dem Kongress mit 3.060,00 € für eine Standfläche von 12 m ²	120a 1. OG	Smith & Nephew GmbH Friesenweg 4/Haus 21 22763 Hamburg www.smith-nephew.com Die FirmaSmith & Nephew GmbH beteiligt sich an dem Kongress mit 10.220,00 € für eine Standfläche von 24 m ² und diversen Werbeflächen vor Ort	34 EG
S&U Medizintechnik GmbH Am Neuen Graben 15 55576 Zotzenheim www.su-medizintechnik.de	38 EG	SPINELINER Trenkwaldgasse 39 AT-1170 Wien www.spineliner.com	3 EG
Samsung electronics/Health Medical Equipment Am Kronberger Hang 6 65824 Schwalbach www.samsung.de/HME	25 EG	SPORLASTIC GmbH Weberstraße 1 72622 Nürtingen www.sporlastic.de	U01 UG
Sanofi-Aventis Deutschland GmbH Potsdamer Straße 8 10785 Berlin www.sanofi.de Die Firma Sanofi – Aventis Deutschland GmbH beteiligt sich an dem Kongress mit 2.639,25 € für eine Standfläche von 9m ²	16 EG	St. Jude Medical GmbH Helfmann-Park 7 65760 Eschborn www.sjm.de Die Firma St. Jude Medical GmbH beteiligt sich an dem Kongress mit 2.295,00 € für eine Standfläche von 9 m ²	120b 1. OG
Schelle Medizintechnik GmbH Nächstmatten 42 79232 March www.schelle-medizintechnik.de	11 EG	STARC medical GmbH Jathostraße 9 30916 Isernhagen www.starc-medical.de	U40 UG
schwa-medico GmbH Am Geiersberg 6 35630 Ehringshausen www.schwa-medico.de	U29 UG	Storch + Beller & Co. GmbH Nördliche Uferstraße 11 76189 Karlsruhe www.storch-beller.de	U14 UG
SCS MedSeries 3D DVT Imaging Solutions Werbachstraße 50–52 63739 Aschaffenburg www.myscs.com	32 EG	Karl Storz GmbH & Co. KG Mittelstraße 8 78532 Tuttlingen www.karlstorz.de	U04 UG
Sectra Medical Systems Teknikringen 20 S-58330 Linköping www.sectra.com	32 EG	STORZ MEDICAL AG Lohstampferstraße 8 CH-8247 Tägerwilten www.storzmedical.com	18, 19 EG

Stratec Medizintechnik GmbH Durlacher Straße 35 75172 Pforzheim www.galileo-training.de	U17a UG	Trommsdorff Arzneimittel GmbH & Co. KG Trommsdorffstraße 52477 Alsdorf www.trommsdorff.de Die Firma Trommsdorff Arzneimittel GmbH & Co. KG beteiligt sich an dem Kongress mit 1.530,00 € für eine Standfläche von 6 m ²	214 2. OG
Stryker GmbH & Co. KG Dr. Homer-Stryker-Platz 1 47228 Duisburg www.stryker.de Die Firma Stryker GmbH & Co. KG beteiligt sich an dem Kongress mit 4.761,00 € für eine Standfläche von 12 m ²	13 EG	vitOrgan Arzneimittel GmbH Brunnweisenstraße 21 73760 Ostfildern www.vitorgan.de	128 1. OG
synMedico GmbH Wilhelmshöher Allee 109 34121 Kassel www.synmedico.de	U09 UG	Wellsystem GmbH Köhlersshöner Straße 53578 Windhagen www.wellsystem.de	34,5, V02 EG, Außenbereich
Syntellix AG Aegidientorplatz 2a 30157 Hannover www.syntellix.com	219 2. OG	Wilhelm Julius Teufel GmbH Robert-Bosch-Straße 15 73117 Wangen www.teufel-international.com	U25 UG
Technische Orthopädie Reinoldstraße 7–9 44135 Dortmund www.confairmed.de	23 EG	Dr. Winkler GmbH & Co. KG Industriestraße 8 83404 Ainring-Mittenfelden www.dr-winkler-kg.de	U15 UG
THUASNE Deutschland GmbH Im Steinkamp 12 30938 Burgwedel www.thuasne.de Die Firma THUASNE Deutschland GmbH beteiligt sich an dem Kongress mit 7.080,00 € für eine Standfläche von 24 m ²	U24 UG	ZAR Zentren für ambulante Rehabilitation der Nanz medico Wilhelmsplatz 11 70182 Stuttgart www.zar.de	U09a UG
TIGGES OZO-Zours GmbH Am Beul 10 45525 Hattingen www.t-flex.de	110 1. OG		
Top10-Agentur An der Saline 31 63654 Büdingen www.googeln.org	U30a UG		
TRB CHEMEDICA AG Richard-Reitzner-Allee 1 85540 Haar/München www.trbchemedica.de	U02 UG		
TriMedicales GmbH Goethering 34 63303 Dreieich-Götzenhain www.trimedicales.de	40 EG		

Aussteller nach Fachgebieten

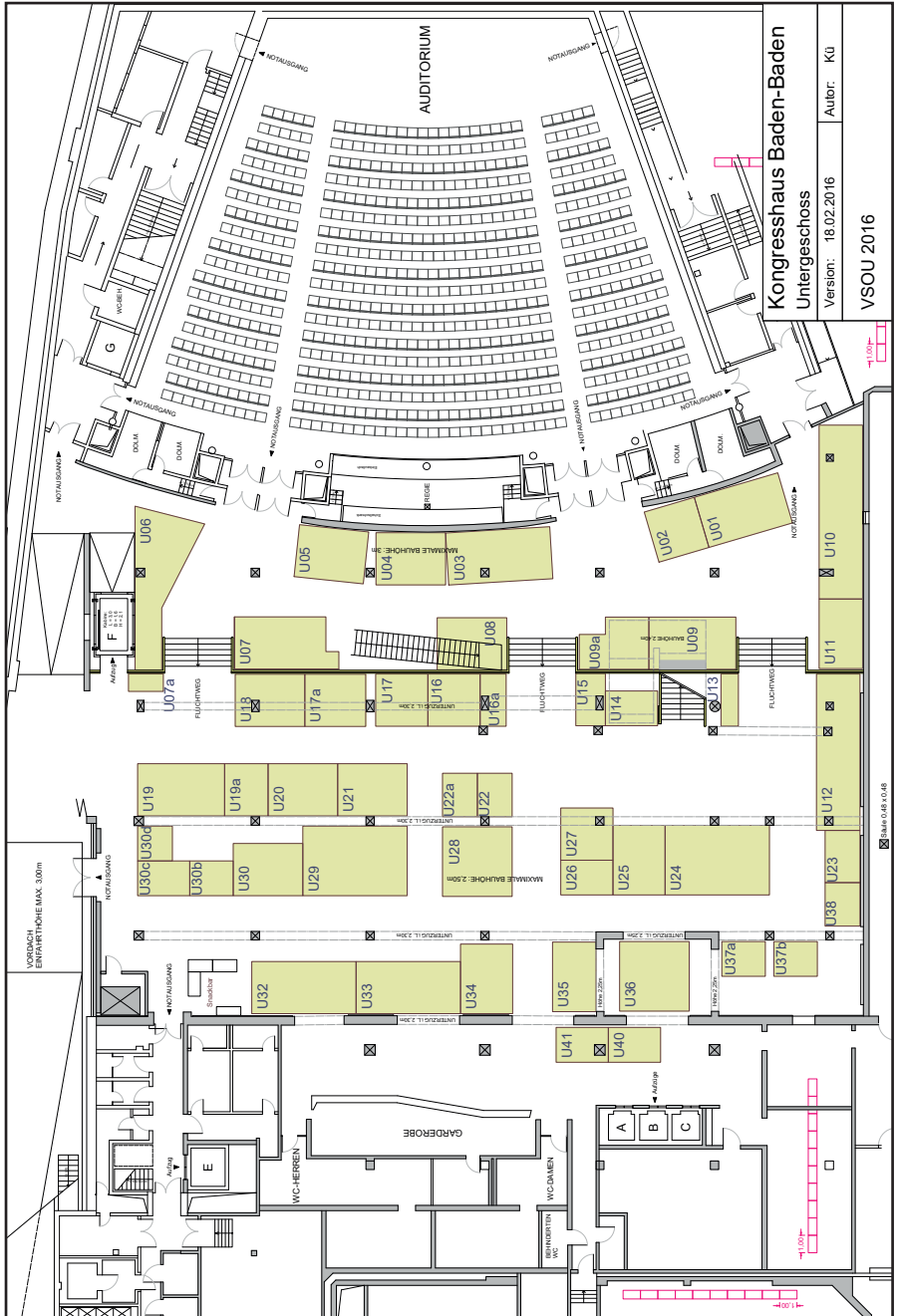
	Stand Nr.	Etage
Arthroskopie		
Aesculap AG a B.Braun Company	34.1	EG
ARTHREX GmbH	117	1. OG
Elvation Medical GmbH	U11, U12	UG
Exactech Deutschland GmbH	U22	UG
Johnson & Johnson Medical GmbH, Geschäftsbereich DePuy Synthes	1	EG
Richard Wolf GmbH	U11, U12	UG
S&U Medizintechnik GmbH	38	EG
Karl Storz GmbH & Co. KG	U04	UG
Stryker GmbH & Co. KG	13	EG
TriMedicales GmbH	40	EG
Bewegungs- und Haltungsdiagnostik		
DIERS International GmbH	134–137	1. OG
DJO Global	2, 24a	EG
EPIONICS Medical GmbH	122	1. OG
FPZ: Deutschland den Rücken stärken GmbH	105	1. OG
inmetec GmbH & Co. KG	30	EG
Jerg IT Systemhaus GmbH, Öhm & Rehbein	14	EG
novel GmbH	U27	UG
NOVOTERGUM Physiotherapie		EG
paromed Bodybalance GmbH & Co KG	121	1. OG
PROPRIO – eine Marke der SPRINGER AKTIV AG	U23	UG
SinfoMed GmbH	42	EG
Stratec Medizintechnik GmbH	U17a	UG
Bildgebung/Digitales Röntgen		
abasoft EDV-Programme GmbH	15	EG
DIERS International GmbH	134–137	1. OG
Esaote Biomedica Deutschland GmbH	102	1. OG
EXAMION GmbH	212	2. OG
FUJIFILM Deutschland, Niederlassung der FUJIFILM Europe GmbH	26	EG
GE Healthcare GmbH	213b	2. OG
Dr. Goos Suprema GmbH	116	1. OG
Hitachi Medical Systems GmbH	207, 208	2. OG
KONICA MINOLTA Medical & Graphic Imaging Europe B.V.	101	1. OG
mbits imaging GmbH	U16a	UG
mediDOK Software Entwicklungsgesellschaft mbH	139	1. OG
MEVA bildgebende Systeme GmbH & Co. KG	17	EG
MMS Medicor Medical Supplies GmbH	U41	UG
Philips Health Tech	132, 138	1. OG
Samsung electronics/Health Medical Equipment	25	EG
Schelle Medizintechnik GmbH	11	EG
SCS MedSeries 3D DVT Imaging Solutions	32	EG
STARC medical GmbH	U40	UG
Karl Storz GmbH & Co. KG	U04	UG
Stratec Medizintechnik GmbH	U17a	UG
Computer		
abasoft EDV-Programme GmbH	15	EG
EPM Endo Plant Müller GmbH	U22a	UG
indocma GmbH	139	1. OG
Jerg IT Systemhaus GmbH, Öhm & Rehbein	14	EG
KONICA MINOLTA Medical & Graphic Imaging Europe B.V.	101	1. OG
mediDOK Software Entwicklungsgesellschaft mbH	139	1. OG
SCS MedSeries 3D DVT Imaging Solutions	32	EG

STARC medical GmbH	U40	UG
synMedico GmbH	U09	UG
Endoprothetik		
ARTHREX GmbH	117	1. OG
DJO Global	2, 24a	EG
EPM Endo Plant Müller GmbH	U22a	UG
Exactech Deutschland GmbH	U22	UG
ImplanTec Deutschland GmbH	U19a	UG
Johnson & Johnson Medical GmbH, Geschäftsbereich DePuy Synthes	1	EG
joimax GmbH	41	EG
LIMA Deutschland GmbH	39	EG
Sectra Medical Systems	32	EG
Smith & Nephew GmbH	34	EG
Stryker GmbH & Co. KG	13	EG
Fachliteratur		
BIERMANN VERLAG GMBH	218	2. OG
REICHERT GmbH Buchhandlung für Medizin	8	EG
Implantate		
Aesculap AG a B.Braun Company	34.1	EG
Exactech Deutschland GmbH	U22	UG
ImplanTec Deutschland GmbH	U19a	UG
Johnson & Johnson Medical GmbH, Geschäftsbereich DePuy Synthes	1	EG
joimax GmbH	41	EG
MEDselekt	U37b	UG
Plasmaconcept AG	112	1. OG
SI-BONE Deutschland GmbH	10	EG
Smith & Nephew GmbH	34	EG
Stryker GmbH & Co. KG	13	EG
Syntellix AG	219	2. OG
TriMedicales GmbH	40	EG
Kliniken		
Bundesverband ambulanter medizinischer Rehabilitationszentren e.V.	U18	UG
KONICA MINOLTA Medical & Graphic Imaging Europe B.V.	101	1. OG
TriMedicales GmbH	40	EG
ZAR Zentren für ambulante Rehabilitation der Nanz medico	U09a	UG
Magnetfeldtherapie		
BTL Medizintechnik GmbH	U21	UG
Medien/Kommunikation		
abasoft EDV-Programme GmbH	15	EG
Deutscher Ärzte-Verlag GmbH	5	EG
NOVOTERGUM Physiotherapie		EG
Orthopress/DPV GmbH	203	2. OG
synMedico GmbH	U09	UG
Netzwerk/med. Privatabrechnung		
Jerg IT Systemhaus GmbH, Öhm & Rehbein	14	EG
Lipke & Lipke	36	EG
Orthopädietechnik		
Aesculap AG a B.Braun Company	34.1	EG
AET-GmbH	119	1. OG
AIDAMED Ortho-Medical-System	131	1. OG
Aspen Medical Products	204	2. OG

Bauerfeind AG	U07, U07a	UG
BORT Medical	113	1. OG
BTL Medizintechnik GmbH	U21	UG
Cordewener GmbH	U17a	UG
DJO Global	2, 24a	EG
EPM Endo Plant Müller GmbH	U22a	UG
HEGOS Orthocast GmbH	9	EG
IOS Innovative Orthopädiensysteme GmbH	44	EG
KONICA MINOLTA Medical & Graphic Imaging Europe B.V.	101	1. OG
medi GmbH & Co. KG	04, 04a	EG
neurotech, Bio-Medical Research GmbH	U29	UG
novel GmbH	U27	UG
Ofa Bamberg GhmbH	106	1. OG
OPED GmbH	18a	EG
ORTHOSCOOT ADVANCED MOBILITY	31	EG
Orthoservice Deutschland GmbH	129, V01	1. OG, Außenbereich
Össur Deutschland GmbH	U08	UG
Otto Bock Healthcare Deutschland GmbH	U5	UG
PROPRIO – eine Marke der SPRINGER AKTIV AG	U23	UG
S&U Medizintechnik GmbH	38	EG
schwa-medico GmbH	U29	UG
Sectra Medical Systems	32	EG
SinfoMed GmbH	42	EG
SPINELINER	3	EG
SPORLASTIC GmbH	U01	UG
Storch + Beller & Co. GmbH	U14	UG
Stryker GmbH & Co. KG	13	EG
Technische Orthopädie	23	EG
THUASNE Deutschland GmbH	U24	UG
TIGGES OZO-Zours GmbH	110	1. OG
Wilhelm Julius Teufel GmbH	U25	UG
Dr. Winkler GmbH & Co. KG	U15	UG
Pharmazeutika		
AMGEN GmbH	21	EG
Biebertaler Blutegelzucht GmbH	108	1. OG
Cassella-med GmbH & Co. KG	210	2. OG
Fidia Pharma GmbH	U10	UG
Grünenthal GmbH – Geschäftsbereich Deutschland	20	EG
Heel, Baden-Baden	126	1. OG
Dr. Kade Pharmazeutische Fabrik GmbH	23a	EG
Orthomol pharmazeutische Vertriebs GmbH	111	1. OG
PASCOE Naturmedizin	U33	UG
PHARMORE GmbH	U30b	UG
Plasmaconcept AG	112	1. OG
Retterspitz GmbH	45	EG
RIEMSER Pharma GmbH	120a	1. OG
Sanofi-Aventis Deutschland GmbH	16	EG
TRB CHEMEDICA AG	U02	UG
Trommsdorff Arzneimittel GmbH & Co. KG	214	2. OG
vitOrgan Arzneimittel GmbH	128	1. OG
Physikalische Therapie		
BTL Medizintechnik GmbH	U21	UG
DJO Global	2, 24a	EG
HeVaTech GmbH	U13	UG
inmetec GmbH & Co. KG	30	EG
MEDA Pharma GmbH & Co. KG	201	2. OG
S&U Medizintechnik GmbH	38	EG

Wellssystem GmbH Dr. Winkler GmbH & Co. KG	34.5, V02 U15	EG, Außenbereich UG
Praxiseinrichtungen/Design		
Likamed GmbH	U34	UG
NOVOTERGUM Physiotherapie		EG
Schwingende Trainings- und Therapiegeräte/Medizintechnik		
Bomedus GmbH	U30a	UG
BTL Medizintechnik GmbH	U21	UG
EQUIMED Consulting oHG	U03	UG
MEI Medical Electronics Vertriebs-GmbH	U28	UG
novel GmbH	U27	UG
Pneumed GmbH pneumatische Pulsationstherapie	124	1. OG
SinfoMed GmbH	42	EG
Stratec Medizintechnik GmbH	U17a	UG
Sonstige		
ADO – Akademie Deutscher Orthopäden	206, 215	2. OG
Berufsverband für Orthopädie und Unfallchirurgie e.V.	206, 215	2. OG
BIERMANN VERLAG GMBH	218	2. OG
DGOOC – Deutsche Gesellschaft für Orthopädie und Orthopädische Chirurgie	206, 215	2. OG
DGOU-Deutsche Gesellschaft für Orthopädie und Unfallchirurgie	206, 215	2. OG
Eckart Klobe Medizintechnik	221	2. OG
EPIONICS Medical GmbH	122	1. OG
EQUIMED Consulting oHG	U03	UG
Esaote Biomedica Deutschland GmbH	102	1. OG
Forschungsgruppe Akupunktur	205	2. OG
FPZ: Deutschland den Rücken stärken GmbH	105	1. OG
Geistlich Biomaterials Vertriebsgesellschaft mbH	34.4	EG
Dr. Goos Suprema GmbH	116	1. OG
Heinz Schiebler GmbH & Co. KG	12	EG
Hitachi Medical Systems GmbH	207, 208	2. OG
IFGA GmbH	123	1. OG
indocma GmbH	139	1. OG
inmetec GmbH & Co. KG	30	EG
Innomed Inc.	35a	EG
Juzo Julius Zorn GmbH	33	EG
KRS medical experts GmbH	U17	UG
Likamed GmbH	U34	UG
Medas factoring GmbH – Privatabrechnung	35	EG
MedReflexx GmbH	43	EG
MEDUcation GmbH	132, 138	1. OG
MEI Medical Electronics Vertriebs-GmbH	U28	UG
Meyer Wagenfeld	U26	UG
MWE e.V.	127	1. OG
neurotech, Bio-Medical Research GmbH	U29	UG
Nevro Germany GmbH	104	1. OG
Normeditec	213a	2. OG
NOVOTERGUM Physiotherapie		EG
Ofa Bamberg GhmbH	106	1. OG
Plasmaconcept AG	112	1. OG
Privatärztliche Verrechnungsstelle Baden-Württemberg eG	U20	UG
Privatärztliche Verrechnungsstelle Südwest GmbH	U32	UG
PROPRIO – eine Marke der SPRINGER AKTIV AG	U23	UG
Radimed GmbH	27	EG
Recordati Pharma GmbH	U06	UG
RESORBA Medical GmbH	U38	UG

Retterspitz GmbH	45	EG
schwa-medico GmbH	U29	UG
SinfoMed GmbH	42	EG
SPORLASTIC GmbH	U01	UG
St. Jude Medical GmbH	120b	1. OG
Top10-Agentur	U30a	UG
Wellsystem GmbH	34.5, V02	EG, Außenbereich
ZAR Zentren für ambulante Rehabilitation der Nanz medico	U09a	UG
Stoßwellentherapie		
BTL Medizintechnik GmbH	U21	UG
DJO Global	2, 24a	EG
Elvation Medical GmbH	U11, U12	UG
EMS Electro Medical Systems GmbH	109	1. OG
Likamed GmbH	U34	UG
OPEd GmbH	18a	EG
Richard Wolf GmbH	U11, U12	UG
SinfoMed GmbH	42	EG
SPINELINER	3	EG
STORZ MEDICAL AG	18, 19	EG
Stratec Medizintechnik GmbH	U17a	UG
Verbrauchsmaterial		
BTL Medizintechnik GmbH	U21	UG
ImplanTec Deutschland GmbH	U19a	UG
joimax GmbH	41	EG
Karl Storz GmbH & Co. KG	U04	UG
Stryker GmbH & Co. KG	13	EG
Webdesign		
NOVOTERGUM Physiotherapie		EG
Top10-Agentur	U30a	UG
Wirbelsäulen-Chirurgie		
Aesculap AG a B.Braun Company	34.1	EG
Elvation Medical GmbH	U11, U12	UG
iQone Healthcare Europe GmbH	34.6	EG
Johnson & Johnson Medical GmbH, Geschäftsbereich DePuy Synthes	1	EG
joimax GmbH	41	EG
KONICA MINOLTA Medical & Graphic Imaging Europe B.V.	101	1. OG
NEW4MED	28	EG
Radimed GmbH	27	EG
Richard Wolf GmbH	U11, U12	UG
Sectra Medical Systems	32	EG
SI-BONE Deutschland GmbH	10	EG
Karl Storz GmbH & Co. KG	U04	UG
Stryker GmbH & Co. KG	13	EG



Untergeschoss

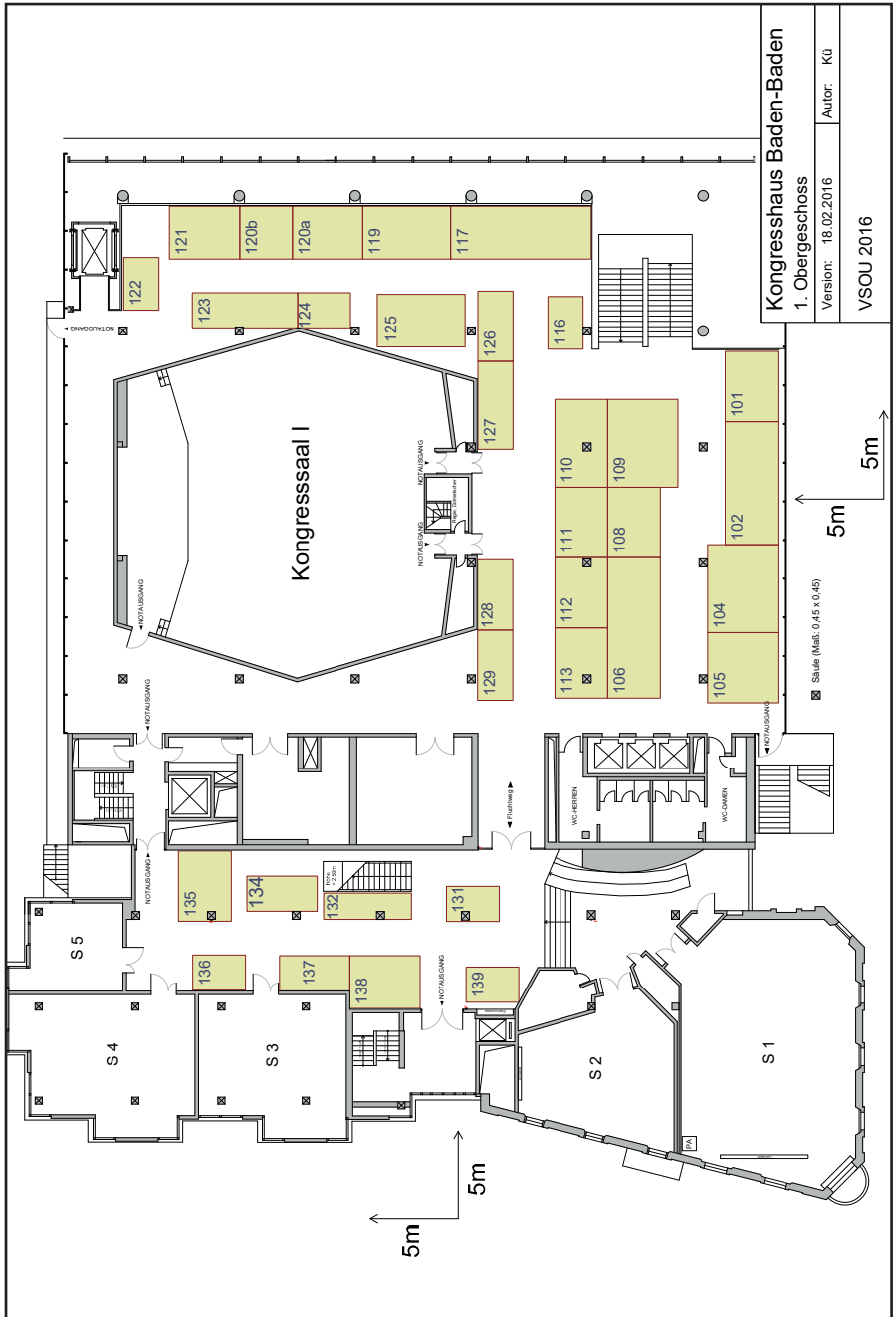
Stand-Nr.	Firma
U18	Bundesverband ambulanter medizinischer Rehabilitationszentren e.V.
U07 + U07a	Bauerfeind AG
U30a	Bomedus GmbH
U21	BTL Medizintechnik GmbH
U11 + U12	Elvation Medical GmbH
U22a	EPM Endo Plant Müller GmbH
U03	EQUIMED Consulting oHG
U22	Exactech Deutschland GmbH
U10	Fidia Pharma GmbH
U13	HeVaTech GmbH
U19a	ImplanTec Deutschland GmbH
U17	KRS medical experts GmbH
U34	Likamed GmbH
U16a	mbits imaging GmbH
U28	MEI Medical Electronics Vertriebs-GmbH
U26	Meyer Wagenfeld
U41	MMS Medicor Medical Supplies GmbH
U27	novel GmbH
U29	neurotech, Bio-Medical Research GmbH
U08	Össur Deutschland GmbH
U5	Otto Bock Healthcare Deutschland GmbH
U33	PASCOE Naturmedizin
U30b	PHARMORE GmbH
U20	Privatärztliche Verrechnungsstelle Baden-Württemberg eG
U32	Privatärztliche Verrechnungsstelle Südwest GmbH
U23	PROPRIO – eine Marke der SPRINGER AKTIV AG
U11 + U12	Richard Wolf GmbH
U06	Recordati Pharma GmbH
U38	RESORBA Medical GmbH
U04	Karl Storz GmbH & Co. KG
U29	schwa-medico GmbH
U01	SPORLASTIC GmbH
U40	STARC medical GmbH
U14	Storch + Beller & Co. GmbH
U17a	Stratec Medizintechnik GmbH
U09	synMedico GmbH
U24	THUASNE Deutschland GmbH
U30a	Top10-Agentur
U02	TRB CHEMEDICA AG
U15	Dr. Winkler GmbH & Co. KG
U25	Wilhelm Julius Teufel GmbH
U09a	ZAR Zentren für ambulante Rehabilitation der Nanz medico



Kongresshaus Baden-Baden
 Erdgeschoss
 Version: 18.02.2016 Autor: Kü
 VSOU 2016

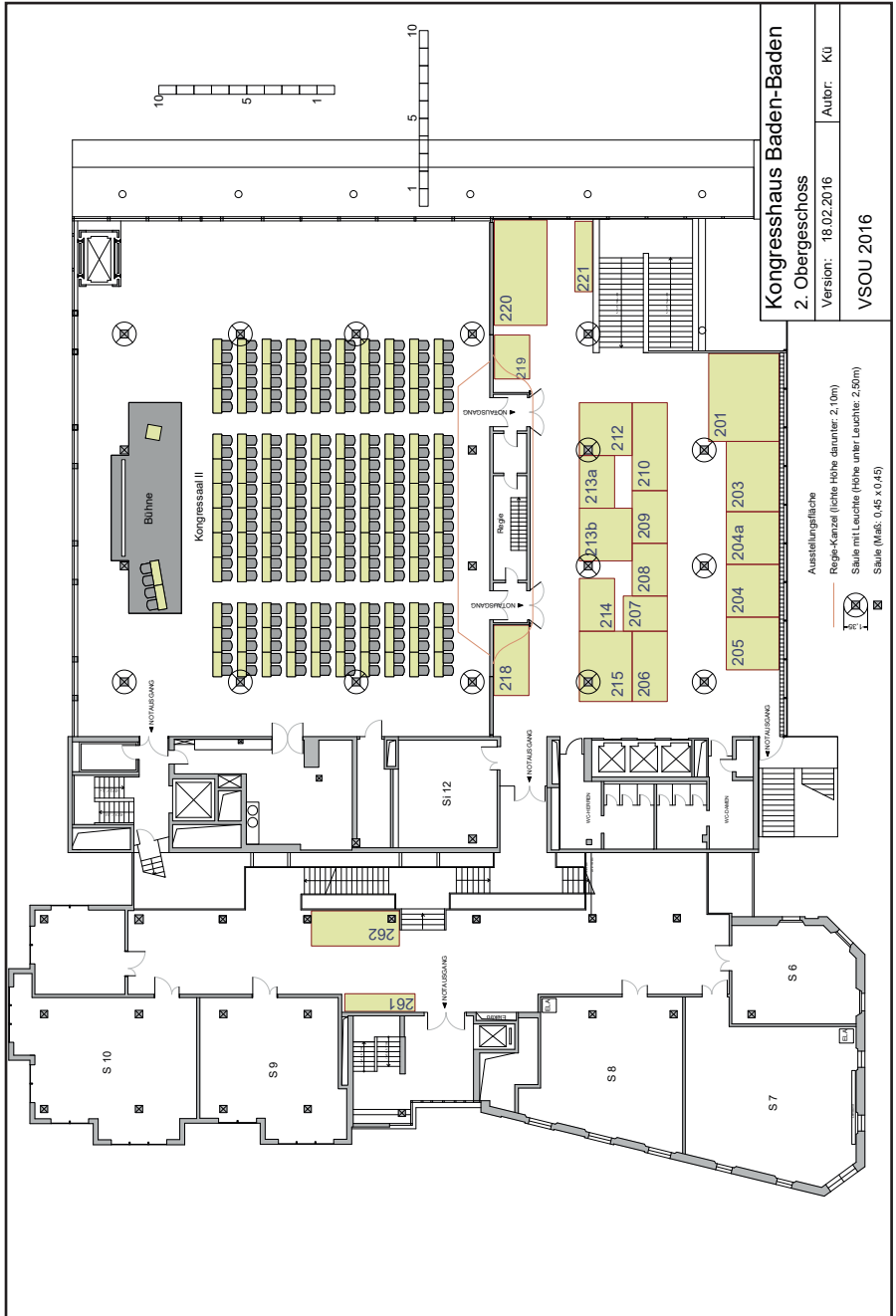
Erdgeschoss

Stand-Nr.	Firma
15	abasoft EDV-Programme GmbH
34.1	Aesculap AG a B.Braun Company
21	AMGEN GmbH
5	Deutscher Ärzte-Verlag GmbH
2 + 24a	DJO Global
26	FUJIFILM Deutschland, Niederlassung der FUJIFILM Europe GmbH
20	Grünenthal GmbH – Geschäftsbereich Deutschland
34.3	Heraeus Medical GmbH
9	HEGOS Orthocast GmbH
12	Heinz Schiebler GmbH & Co. KG
30	inmetec GmbH & Co. KG
35a	Innomed Inc.
44	IOS Innovative Orthopädiestysteme GmbH
14	Jerg IT Systemhaus GmbH Öhm & Rehbein
41	joimax GmbH
33	Juzo Julius Zorn GmbH
1	Johnson & Johnson Medical GmbH, Geschäftsbereich DePuy Synthes
23a	Dr. Kade Pharmazeutische Fabrik GmbH
39	LIMA Deutschland GmbH
36	Lipke & Lipke
43	MedReflexx GmbH
35	Medas factoring GmbH – Privatabrechnung
17	MEVA bildgebende Systeme GmbH & Co. KG
04 + 04a	medi GmbH & Co. KG
28	NEW4MED
34.2	NOVOTERGUM Physiotherapie
18a	OPED GmbH
31	ORTHOSCOOT ADVANCED MOBILITY
27	Radimed GmbH
45	Retterspitz GmbH
8	REICHERT GmbH Buchhandlung für Medizin
11	Schelle Medizintechnik GmbH
38	S&U Medizintechnik GmbH
25	Samsung electronics/Health Medical Equipment
16	Sanofi-Aventis Deutschland GmbH
32	SCS MedSeries 3D DVT Imaging Solutions
10	SI-BONE Deutschland GmbH
42	SinfoMed GmbH
34	Smith & Nephew GmbH
18 + 19	STORZ MEDICAL AG
13	Stryker GmbH & Co. KG
3	SPINELINER
23	Technische Orthopädie
40	TriMedicales GmbH



1. Obergeschoss

Stand-Nr.	Firma
119	AET-GmbH
131	AIDamed Ortho-Medical-System
117	ARTHREX GmbH
108	BBiebertaler Blutegelzucht GmbH
113	BBORT Medical
134–137	DIERS International GmbH
109	EMS Electro Medical Systems GmbH
122	EPIONICS Medical GmbH
102	Esaoite Biomedica Deutschland GmbH
105	FPZ:Deutschland den Rücken stärken GmbH
116	Dr. Goos Suprema GmbH
126	Heel, Baden-Baden
123	IFGA GmbH
139	indocma GmbH
101	KONICA MINOLTA Medical & Graphic Imaging Europe B.V.
139	mediDOK Software Entwicklungsgesellschaft mbH
127	MWE e.V.
132 + 138	MEDucation GmbH
104	Nevro Germany GmbH
106	Ofa Bamberg GhmbH
111	Orthomol pharmazeutische Vertriebs GmbH
129 + V01	Orthoservice Deutschland GmbH
132 + 138	Philips Health Tech
112	Plasmaconcept AG
124	Pneumed GmbH pneumatische Pulsationstherapie
120a	RIEMSER Pharma GmbH
120b	St. Jude Medical GmbH
110	TIGGES OZO-Zours GmbH
121	paromed Bodybalance GmbH & Co KG
128	vitOrgan Arzneimittel GmbH



2. Obergeschoss

Stand-Nr.	Firma
206 + 215	ADO – Akademie Deutscher Orthopäden
206 + 215	Berufsverband für Orthopädie und Unfallchirurgie e.V.
218	BIERMANN VERLAG GMBH
210	Cassella-med GmbH & Co. KG
206 + 215	DGOOC – Deutsche Gesellschaft für Orthopädie und Orthopädische Chirurgie
206 + 215	DGOU-Deutsche Gesellschaft für Orthopädie und Unfallchirurgie
203	Orthopress/DPV GmbH
221	Eckart Klobe Medizintechnik
212	EXAMION GmbH
205	Forschungsgruppe Akupunktur
213b	GE Healthcare GmbH
207, 208	Hitachi Medical Systems GmbH
201	MEDA Pharma GmbH & Co. KG
219	Syntellix AG
214	Trommsdorff Arzneimittel GmbH & Co. KG

Für die freundliche Unterstützung
bedanken wir uns bei unseren Sponsoren:



www.PR@PRIO.info

Sponsor des VSOU-Vortragspreises



Für die Unterstützung des VSOU-Stipendiums:



COMPANIES OF *Johnson & Johnson*



Vereinigung der
Kanadischen
Orthopäden



Springer

Inserentenverzeichnis

Otto Bock HealthCare Deutschland GmbH Duderstadt	Lesezeichen
Deutscher Ärzte-Verlag GmbH Köln	3. Umschlagseite
ESAOTE Biomedica Deutschland GmbH Köln	Seite 7
Medas factoring GmbH München	4. Umschlagseite
ofa Bamberg Bamberg	Seite 187
Ormed GmbH, Medizintechnik Freiburg	2. Umschlagseite
VitOrgan Arzneimittel GmbH Ostfildern	Seite 4

Impressum

Verlag:

Deutscher Ärzteverlag GmbH, Dieselstr. 2, 50859 Köln
Postfach 40 02 65, 50832 Köln
Tel.: (02234) 7011-0
www.aerzteverlag.de

Geschäftsführung der Deutscher Ärzteverlag GmbH:
Norbert A. Froitzheim, Jürgen Führer

Vertrieb und Abonnement:

Tel. (02234) 7011-520
E-Mail: abo-service@aerzteverlag.de

Verantwortlich für den Anzeigenteil:

Marga Pinsdorf, Tel. (02234) 7011-243
E-Mail: Pinsdorf@aerzteverlag.de

Verlagsrepräsentantin Orthopädie/Unfallchirurgie:

Barbara Gosselck, Plittersdorfer Straße 106, 53171 Bonn
Tel. (0228) 9559522, Fax: (0228) 9559599
Mobil: 0171 7712917
E-Mail: Gosselck@aerzteverlag.de

Leiter Medienproduktion:

Bernd Schunk, Tel. (02234) 7011-280
E-Mail: Schunk@aerzteverlag.de

Herstellung:

Alexander Krauth, Tel. (02234) 7011-278
E-Mail: Krauth@aerzteverlag.de

Druckerei:

Kösel, Altusried-Krugzell

Konten:

Deutsche Apotheker- und Ärztebank, Köln,
Kto. 010 1107410 (BLZ 370 606 01),
IBAN DE28 3006 0601 0101 1074 10, BIC DAAEDED
Postbank Köln 192 50-506 (BLZ 370 100 50),
IBAN DE83 3701 0050 0019 2505 06, BIC PBNKDEFF

Die Zeitschrift und alle in ihr enthaltenen Beiträge und Abbildungen sind urheberrechtlich geschützt. Mit Ausnahme der gesetzlich zulässigen Fälle ist eine Verwertung ohne Einwilligung des Verlages strafbar.
Mitglied der Arbeitsgemeinschaft LA-MED
Kommunikationsforschung im Gesundheitswesen e.V.



Einladung zur 65. Jahrestagung der Vereinigung Süddeutscher Orthopäden und Unfallchirurgen e.V.

27. – 29. April 2017

Liebe Kolleginnen und Kollegen, sehr geehrte Damen und Herren,

wir freuen uns, Sie zur 65. Jahrestagung der Vereinigung Süddeutscher Orthopäden und Unfallchirurgen e.V. nach Baden-Baden einladen zu dürfen. Mit unserem Motto

„Das Ganze ist mehr ...“

frei nach Aristoteles, möchten wir die Gemeinsamkeit unseres Faches Orthopädie und Unfallchirurgie und die sich daraus ergebenden Chancen herausstellen. In diesem Sinne wollen wir die thematischen Schwerpunkte unseres Kongresses mit Inhalten füllen und die enge Vernetzung zwischen ambulanter und stationärer Versorgung sowie der praxisrelevanten Forschung darstellen.

Wir hoffen, gemeinsam mit Ihnen, eine erfolgreiche Tagung gestalten zu können und freuen uns über Ihre aktive Unterstützung und Mitarbeit für einen attraktiven VSOU Kongress in Baden-Baden 2017.

Ihre Dominik Parsch, Paul Grützner und das gesamte VSOU Kongress-Team.

Hauptthemen:

- 1. Gelenkverletzungen**
- 2. Endoprothetik**
- 3. Sportorthopädie**
- 4. Praxis und Klinik**
- 5. Wirbelsäule**
- 6. Freie Themen**

Kongresspräsidenten 2017

Prof. Dr. med.
Paul A. Grützner
Ärztlicher Direktor
BG Klinik Ludwigshafen
Ludwig-Guttman-Str. 13
D-67071 Ludwigshafen
E-Mail: vsou2017@bgu-ludwigshafen.de



Prof. Dr. med.
Dominik Parsch
Chefarzt
Baumann-Klinik
Orthopädie
Hackstr. 61
D-70190 Stuttgart
E-Mail: vsou2017@bgu-ludwigshafen.de





EINTRITTSANTRAG

Hiermit beantrage ich die Mitgliedschaft in der

Vereinigung Süddeutscher Orthopäden und Unfallchirurgen e. V., Sitz Baden-Baden.

Geschäftsstelle: Maria-Viktoria-Straße 9, D-76530 Baden-Baden

Tel. +49 7221 29683, Fax +49 7221 29604, E-Mail: info@vsou.de

_____ Niedergelassener Arzt, Angestellter (Deutschland)	€ 80 (Jahresbeitrag)
_____ Niedergelassener Arzt, Angestellter (Ausland)	€ 85 (Jahresbeitrag)
_____ Assistenzarzt/ärztin (mit Bescheinigung)	€ 25 (ermäßigter Jahresbeitrag)
_____ Student/in (mit Immatrikulationsnachweis)	kostenlos

<input type="checkbox"/> Frau <input type="checkbox"/> Herr	Name	Geburtstag
Titel	Vorname	Eintrittsdatum

Tätigkeitsanschrift:	Privatanschrift:
Praxis- bzw. Klinikname	Adresszusatz
Straße	Straße
PLZ Ort	PLZ Ort
Tel	Tel
Fax	Fax
E-Mail	E-Mail
Homepage	Mobiltelefon

Benutzen Sie bitte als Postanschrift meine: <input type="checkbox"/> Tätigkeitsanschrift <input type="checkbox"/> Privatanschrift
--

Mitglieder der VSOU e.V. erhalten nach Eingang ihres Mitgliedsbeitrages auf u.a. Konto die Organzeitschrift *OUP Zeitschrift für die orthopädische und unfallchirurgische Praxis* kostenlos zugeschickt sowie einen persönlichen Online-Zugang zur Zeitschrift.

**Bankverbindung VSOU e.V.: Sparkasse Baden-Baden, Kto.-Nr. 6 017 339, BLZ 662 500 30
IBAN: DE 93 6625 0030 0006 0173 39 / SWIFT-BIC: SOLADES 1 BAD**

Datum

Unterschrift



**Vereinigung
Süddeutscher Orthopäden
und Unfallchirurgen e.V.**

Vereinigung Süddeutscher Orthopäden
und Unfallchirurgen e.V.
Maria-Viktoria-Straße 9
76530 Baden-Baden

Zahlung per Lastschrift

Hiermit ermächtige ich die Vereinigung Süddeutscher Orthopäden und Unfallchirurgen e. V. widerruflich, den jährlichen Mitgliedsbeitrag von u.g. Konto per Lastschrift einzuziehen.

(Bitte gut leserlich in Druckbuchstaben ausfüllen)

IBAN:

BIC:

Bank:

Adresse:

Herr/Frau/Titel

Straße:

PLZ/Ort :

Datum/Unterschrift: _____

Für Ihre Notizen:

Für Ihre Notizen:

Für Ihre Notizen:

Für Ihre Notizen:

JETZT MITGLIED DER VSOU WERDEN*!

NUTZEN SIE IHRE VORTEILE:

- 11 x jährlich die OUP lesen
- Erheblich vergünstigte Teilnahmegebühren beim Besuch der jährlichen Kongresse
- Kostenloser Zugang zum Online-Zeitschriftenarchiv auf www.online-oup.de
- Teilnahme an der Mitgliederversammlung



*** UND
KOSTENLOS
DIE OUP
LESEN**

Ja, ich interessiere mich für eine VSOU-Mitgliedschaft und bitte um weitere Informationen.

Ja, ich möchte die OUP kennenlernen. Bitte senden Sie mir kostenlos und unverbindlich ein Probeheft.

Praxis

Titel/Name/Vorname

Straße/Hausnr.

PLZ/Ort

E-Mail

Datum, Unterschrift

Praxisstempel/Anschrift an

Telefax **+49 2234 7011-6314**

Jahresmitgliedsbeitrag:

Mitglieder aus dem Inland: € 80,- | Mitglieder aus dem Ausland: € 85,- | Assistenzärzte/-innen: € 25,- | Studierende: kostenlose Mitgliedschaft

Jetzt Mitglied werden unter www.vsou.de



meine
Medas

✓ mehr Zeit
✓ mehr Geld

Unsere Kunden
bewerten uns mit:

sehr gut



Einmalig in Deutschland!

Ein spezialisiertes und erfahrenes Abrechnungsteam
nur für Orthopäden und Unfallchirurgen.

Mehr Informationen unter www.medas.de/team

www.medas.de

Privatabrechnung für Ärzte

Meine Medas: Von Anfang an kümmert sich Ihr persönlicher Ansprechpartner – mit direkter Durchwahl! – um Ihre Privatabrechnungen und übernimmt auch die Absprache mit Patienten und Versicherungen.

Mehr Zeit: Medas-Profis denken mit, um für Ihre Praxis die bestmögliche Dienstleistung zu erbringen. Aufwändige Verwaltungsaufgaben fallen für Sie weg.

Mehr Geld: Jede Privatliquidation wird persönlich geprüft und bei Bedarf mit Ihnen abgestimmt und korrigiert. Sie werden überrascht sein, wie viel Potential darin steckt! Unterm Strich: weniger Arbeit, aber ein Umsatzplus!

Ansprechpartner: Peter Wieland | Telefon 089 14310-115

Messerschmittstraße 4 | 80992 München



Medas
für Orthopäden

Mit Medas geht die Rechnung auf.